



Direction des services
judiciaires

Répartition des effectifs des CPH

GROUPE DE TRAVAIL – 5^{ÈME} RÉUNION DU 20 DECEMBRE 2019
ANNEXE 1 - MISE À JOUR DU 04/12/2019

Bureau des magistrats
exerçant à titre
temporaire et des juges
élus ou désignés (RHM4)

Retrouvez-nous sur
justice.gouv.fr

Rappel des scénarios et pondération

DOCUMENT
DE TRAVAIL

scénario A	regroupement de CPH et regroupement d'une section agriculture et encadrement par département si activité section < 100 affaires / an
scénario B	répartition des postes selon l'organisation actuelle, hors Châteaudun
scénario C	regroupement d'une section agriculture et encadrement par département si activité section < 100 affaires / an

Effectifs de la section	Pondération des effectifs
entre 0 et 19 conseillers	100%
entre 20 et 39 conseillers	95%
entre 40 et 59 conseillers	90%
entre 60 et 79 conseillers	85%
entre 80 et 99 conseillers	80%
entre 100 et 200 conseillers	75%
entre 200 et 300 conseillers	75%
entre 300 et 400 conseillers	70%
entre 400 et 500 conseillers	70%

Méthode

Actuellement

DOCUMENT DE TRAVAIL

Section Encadrement de Bordeaux
40

Section Encadrement de Libourne
8

Scénario B

Nouvel effectif (*nbre d'affaires nouvelles de 2018 / seuil de 8,77 aff/cph/an*)

Section Encadrement de Bordeaux (467 aff.)
54

Section Encadrement de Libourne (22 aff.)
6 (Nbre minimal car 2,5 cph)

Taux de pondération

90%

100%

Effectif après pondération

50

6

Scénario C *Bordeaux absorbe Libourne (section encadrement)*

Nouvel effectif (*nbre d'affaires nouvelles de 2018 Bordeaux-Libourne / seuil de 8,19 aff/cph/an*)

Section Encadrement de Bordeaux-Libourne (489 aff.)
60

Section Encadrement de Libourne
0

Taux de pondération

85%

Effectif après pondération

52

Méthode

Actuellement

DOCUMENT DE TRAVAIL

Section Agriculture de Mâcon
6

Section Agriculture de Chalon-sur-Saône
10

Scénario B

Nouvel effectif (*nbre d'affaires nouvelles de 2018 / seuil de 8,77 aff/cph/an*)

Section Agriculture de Mâcon (12 aff.)
6 (Nbre minimal car 1,37 cph)

Section Agriculture de Chalon-sur-Saône (3 aff.)
6 (Nbre minimal car 0,34 cph)

Taux de pondération

100%

100%

Effectif après pondération

6

6

Scénario C *Mâcon absorbe Chalon-sur-Saône (section agriculture)*

Nouvel effectif (*nbre d'affaires nouvelles de 2018
Mâcon-Chalon-sur-Saône / seuil de 8,19 aff/cph/an*)

Section Agriculture de Mâcon (15 aff.)
6

Section Agriculture de Chalon-sur-Saône
0

Taux de pondération

100%

Effectif après pondération

6 (Nbre minimal)

Synthèse scénario A

Scénario A:						
ACTUELLEMENT	AD - postes regroupés	AGR - postes regroupés	COM - postes regroupés	ENC - postes regroupés	IND - postes regroupés	TOTAL
Totaux par section	2 800	1 470	4 002	2 874	3 366	14 512

SEUIL2	AD - postes regroupés	AGR - postes regroupés	COM - postes regroupés	ENC - postes regroupés	IND - postes regroupés	TOTAL SEUIL2
Totaux par section	3 646	626	5 408	3 214	3 202	16 096
Ecart	846	-844	1 406	340	-164	1584
rappel du seuil	8,06					

SEUIL2 pondéré	AD - postes regroupés avec pondération	AGR - postes regroupés avec pondération	COM - postes regroupés avec pondération	ENC - postes regroupés avec pondération	IND - postes regroupés avec pondération	TOTAL SEUIL2 avec pondération
Totaux par section	3 346	626	4 798	2 732	3 012	14 514
Ecart	546	-844	796	-142	-354	2
rappel du seuil	8,060				écart pond.	-1 582
nb sections pondérées	29	0	51	27	25	

Nombre de CPH	AD	AGR	COM	ENC	IND
	187	103	187	110	187

Synthèse scénario B

Scénario B:						
ACTUELLEMENT	AD - postes regroupés	AGR - postes regroupés	COM - postes regroupés	ENC - postes regroupés	IND - postes regroupés	TOTAL
Totaux par section	2 800	1 470	4 002	2 874	3 366	14 512

SEUIL2	AD - postes regroupés	AGR - postes regroupés	COM - postes regroupés	ENC - postes regroupés	IND - postes regroupés	TOTAL SEUIL2
Totaux par section	3 448	986	5 034	3 262	3 048	15 778
Ecart	648	-484	1 032	388	-318	1266
rappel du seuil	8,77					

SEUIL2 pondéré	AD - postes regroupés avec pondération	AGR - postes regroupés avec pondération	COM - postes regroupés avec pondération	ENC - postes regroupés avec pondération	IND - postes regroupés avec pondération	TOTAL SEUIL2 avec pondération
Totaux par section	3 202	986	4 504	2 930	2 892	14 514
Ecart	402	-484	502	56	-474	2
rappel du seuil	8,770				écart pond.	-1 264
nb sections pondérées	25	0	47	17	19	

Nombre de CPH					
	208	209	209	209	209

Synthèse scénario C

Scénario C:						
ACTUELLEMENT	AD - postes regroupés	AGR - postes regroupés	COM - postes regroupés	ENC - postes regroupés	IND - postes regroupés	TOTAL
Totaux par section	2 800	1 470	4 002	2 874	3 366	14 512

SEUIL2	AD - postes regroupés	AGR - postes regroupés	COM - postes regroupés	ENC - postes regroupés	IND - postes regroupés	TOTAL SEUIL2
Totaux par section	3 652	632	5 354	3 178	3 226	16 042
Ecart	852	-838	1 352	304	-140	1530
rappel du seuil	8,19					

SEUIL2 pondéré	AD - postes regroupés avec pondération n	AGR - postes regroupés avec pondération n	COM - postes regroupés avec pondération n	ENC - postes regroupés avec pondération n	IND - postes regroupés avec pondération n	TOTAL SEUIL2 avec pondération n
Totaux par section	3 372	632	4 766	2 692	3 046	14 508
Ecart	572	-838	764	-182	-320	-4
rappel du seuil	8,190				écart pond.	-1 534
nb sections pondérées	24	0	50	29	25	

Nombre de CPH	AD - postes regroupés	AGR - postes regroupés	COM - postes regroupés	ENC - postes regroupés	IND - postes regroupés
	209	104	209	111	209

Légende

Carte :




Conseil de prud'hommes



Tribunal de grande instance

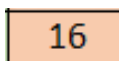
Tableaux :




section fermée



section dont l'activité est très faible, les effectifs théoriques sont inférieurs à 6 conseillers mais afin que la section fonctionne, le nombre de 6 conseillers est retenu



section dont le nombre de conseillers est inférieur à la répartition actuelle
ex : la nouvelle répartition est de 16 conseillers et est inférieure au nombre de conseillers actuel.



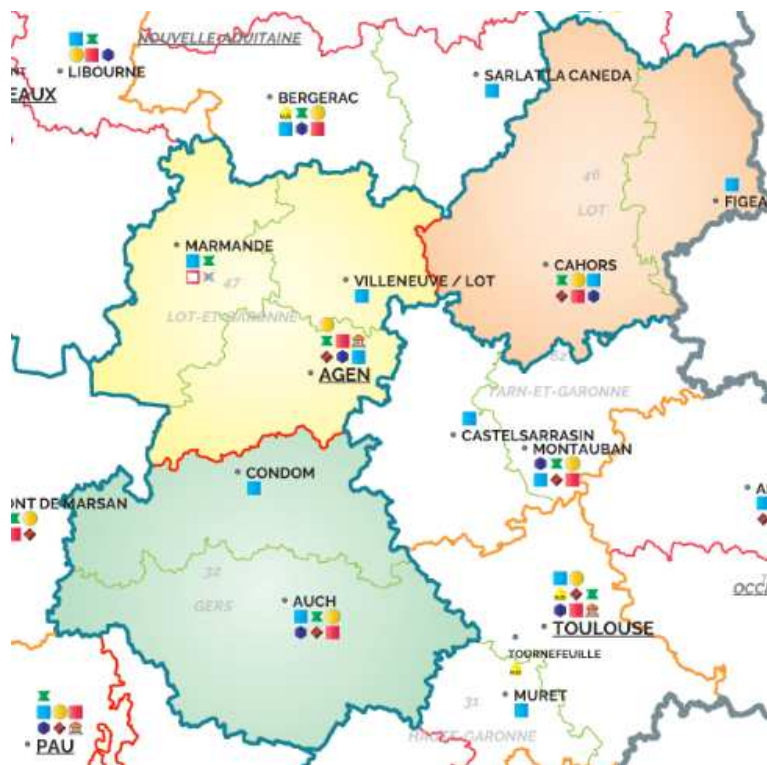
section dont le nombre de conseillers est supérieur à la répartition actuelle
ex : la nouvelle répartition est de 18 conseillers et est supérieure au nombre de conseillers actuel.

Détail par Cour d'appel

DOCUMENT
DE TRAVAIL

DOCUMENT DE TRAVAIL

AGEN



Regroupement de l'activité de **Marmande** à **Agen**

ACTUELLEMENT	Nombre de postes AD	Nombre de postes AGR	Nombre de postes COM	Nombre de postes ENC	Nombre de postes IND	TOTAL actuel
AGEN	36	34	40	36	38	184
AGEN	8	8	12	8	10	46
AUCH *	8	8	8	8	8	40
CAHORS *	12	12	12	12	12	60
MARMANDE	8	6	8	8	8	38

Scénario A: (seuil 2 = 8,06 - pondération)

SEUIL2 Pondéré	Nombre de postes AD seuil2 pondéré	Nombre de postes AGR seuil2 pondéré	Nombre de postes COM seuil2 pondéré	Nombre de postes ENC seuil2 pondéré	Nombre de postes IND seuil2 pondéré	TOTAL SEUIL2 pondéré
AGEN	26	18	30	20	26	120
AGEN	14	6	16	8	14	58
AUCH *	6	6	8	6	6	32
CAHORS *	6	6	6	6	6	30
MARMANDE	0	0	0	0	0	0

Scénario B: (seuil 2 = 8,77 – pondération)

SEUIL2 Pondéré	Nombre de postes AD seuil2 pondéré	Nombre de postes AGR seuil2 pondéré	Nombre de postes COM seuil2 pondéré	Nombre de postes ENC seuil2 pondéré	Nombre de postes IND seuil2 pondéré	TOTAL SEUIL2 pondéré
AGEN	28	24	30	26	28	136
AGEN	10	6	12	8	10	46
AUCH *	6	6	6	6	6	30
CAHORS *	6	6	6	6	6	30
MARMANDE	6	6	6	6	6	30

Scénario C: (seuil 2 = 8,19 – pondération)

SEUIL2 Pondéré	Nombre de postes AD seuil2 pondéré	Nombre de postes AGR seuil2 pondéré	Nombre de postes COM seuil2 pondéré	Nombre de postes ENC seuil2 pondéré	Nombre de postes IND seuil2 pondéré	TOTAL SEUIL2 pondéré
AGEN	28	18	32	20	30	128
AGEN	10	6	12	8	12	48
AUCH *	6	6	8	6	6	32
CAHORS *	6	6	6	6	6	30
MARMANDE	6	0	6	0	6	18

Regroupement de l'activité **AGR** et **ENC** de **Marmande** à **Agen**

AIX en PROVENCE



ACTUELLEMENT	Nombre de postes AD	Nombre de postes AGR	Nombre de postes COM	Nombre de postes ENC	Nombre de postes IND	TOTAL actuel
AIX EN PROVENCE	242	80	356	208	258	1144
AIX-EN-PROVENCE	26	10	36	28	20	120
ARLES	8	8	12	8	10	46
CANNES	18	0	24	12	18	72
DIGNE-LES-BAINS *	16	16	16	16	16	80
DRAGUIGNAN	8	8	10	8	8	42
FREJUS	10	0	22	8	14	54
GRASSE	20	10	32	20	24	106
MARSEILLE	68	8	84	52	50	262
MARTIGUES	14	0	28	12	24	78
NICE	30	10	56	24	42	162
TOULON	24	10	36	20	32	122

Scénario A: (seuil 2 = 8,06 – pondération)

SEUIL2 Pondéré	Nombre de postes AD seuil2 pondéré	Nombre de postes AGR seuil2 pondéré	Nombre de postes COM seuil2 pondéré	Nombre de postes ENC seuil2 pondéré	Nombre de postes IND seuil2 pondéré	TOTAL SEUIL2 pondéré
AIX EN PROVENCE	312	30	510	216	228	1296
AIX-EN-PROVENCE	26	0	50	30	20	126
ARLES	10	0	20	0	10	40
CANNES	20	0	38	0	8	66
DIGNE-LES-BAINS *	10	6	10	6	6	38
DRAGUIGNAN	8	6	16	0	6	36
FREJUS	22	0	26	0	12	60
GRASSE	26	8	42	44	14	134
MARSEILLE	90	10	136	68	36	340
MARTIGUES	20	0	46	0	30	96
NICE	44	0	72	24	20	160
TOULON	36	0	54	44	66	200

Regroupement de l'activité **AGR** de:

- Toulon à Draguignan
- Nice à Grasse
- Aix en Provence et Arles à Marseille

Regroupement de l'activité **ENC** de:

- Draguignan et Fréjus à Toulon
- Cannes à Grasse
- Martigues et Arles à Marseille

Scénario B: (seuil 2 = 8,77 – pondération)

SEUIL2 Pondéré	Nombre de postes AD seuil2 pondéré	Nombre de postes AGR seuil2 pondéré	Nombre de postes COM seuil2 pondéré	Nombre de postes ENC seuil2 pondéré	Nombre de postes IND seuil2 pondéré	TOTAL SEUIL2 pondéré
AIX EN PROVENCE	286	42	474	218	214	1234
AIX-EN-PROVENCE	24	6	46	28	20	124
ARLES	8	6	20	6	10	50
CANNES	18	0	34	10	8	70
DIGNE-LES-BAINS *	8	6	8	6	6	34
DRAGUIGNAN	8	6	14	8	6	42
FREJUS	20	0	24	8	10	62
GRASSE	24	6	40	36	12	118
MARSEILLE	84	6	126	52	34	302
MARTIGUES	20	0	42	12	28	102
NICE	40	6	68	22	20	156
TOULON	32	0	52	30	60	174

Scénario C: (seuil 2 = 8,19 – pondération)

SEUIL2 Pondéré	Nombre de postes AD seuil2 pondéré	Nombre de postes AGR seuil2 pondéré	Nombre de postes COM seuil2 pondéré	Nombre de postes ENC seuil2 pondéré	Nombre de postes IND seuil2 pondéré	TOTAL SEUIL2 pondéré
AIX EN PROVENCE	310	30	496	214	228	1278
AIX-EN-PROVENCE	26	0	50	30	20	126
ARLES	10	0	20	0	10	40
CANNES	20	0	36	0	8	64
DIGNE-LES-BAINS *	8	6	8	6	6	34
DRAGUIGNAN	8	6	14	0	6	34
FREJUS	22	0	24	0	12	58
GRASSE	26	8	42	44	14	134
MARSEILLE	90	10	134	66	38	338
MARTIGUES	20	0	44	0	30	94
NICE	44	0	72	24	20	160
TOULON	36	0	52	44	64	196

Regroupement de l'activité **AGR** de:

- Toulon à Draguignan
- Nice à Grasse
- Aix en Provence et Arles à Marseille

Regroupement de l'activité **ENC** de:

- Draguignan et Fréjus à Toulon
- Cannes à Grasse
- Martigues et Arles à Marseille

AMIENS



ACTUELLEMENT	Nombre de postes AD	Nombre de postes AGR	Nombre de postes COM	Nombre de postes ENC	Nombre de postes IND	TOTAL actuel
AMIENS	100	76	114	92	122	504
ABBEVILLE	12	12	12	12	12	60
AMIENS	16	10	18	10	18	72
BEAUVAIS	8	6	12	8	14	48
COMPIEGNE	8	6	8	8	10	40
CREIL	10	6	16	8	14	54
LAON	14	14	14	14	18	74
PERONNE	8	6	8	8	8	38
SAINTE-QUENTIN	8	6	10	8	12	44
SOISSONS	16	10	16	16	16	74

Scénario A: (seuil 2 = 8,06 – pondération)

SEUIL2 Pondéré	Nombre de postes AD seuil2 pondéré	Nombre de postes AGR seuil2 pondéré	Nombre de postes COM seuil2 pondéré	Nombre de postes ENC seuil2 pondéré	Nombre de postes IND seuil2 pondéré	TOTAL SEUIL2 pondéré
AMIENS	96	18	118	48	114	394
ABBEVILLE	0	0	0	0	0	0
AMIENS	26	6	38	14	38	122
BEAUVAIS	14	0	18	20	12	64
COMPIEGNE	8	0	12	0	20	40
CREIL	20	6	18	0	22	66
LAON	10	6	8	0	10	34
PERONNE	0	0	0	0	0	0
SAINTE-QUENTIN	8	0	12	0	6	26
SOISSONS	10	0	12	14	6	42

Regroupement de l'activité **AGR** de:

- Compiègne et Beauvais à Creil
- Soissons et St Quentin à Laon

Regroupement de l'activité **ENC** de:

- Creil et Compiègne à Beauvais
- Laon et St Quentin à Soissons

Regroupement de l'activité de Abbeville et Péronne à Amiens

Scénario B: (seuil 2 = 8,77 – pondération)

SEUIL2 Pondéré	Nombre de postes AD seuil2 pondéré	Nombre de postes AGR seuil2 pondéré	Nombre de postes COM seuil2 pondéré	Nombre de postes ENC seuil2 pondéré	Nombre de postes IND seuil2 pondéré	TOTAL SEUIL2 pondéré
AMIENS	96	54	108	60	110	428
ABBEVILLE	6	6	6	6	6	30
AMIENS	18	6	24	10	28	86
BEAUVAIS	14	6	16	8	10	54
COMPIEGNE	8	6	12	6	20	52
CREIL	18	6	16	6	20	66
LAON	10	6	8	6	8	38
PERONNE	6	6	6	6	6	30
SAINT-QUENTIN	8	6	10	6	6	36
SOISSONS	8	6	10	6	6	36

Scénario C: (seuil 2 = 8,19 – pondération)

SEUIL2 Pondéré	Nombre de postes AD seuil2 pondéré	Nombre de postes AGR seuil2 pondéré	Nombre de postes COM seuil2 pondéré	Nombre de postes ENC seuil2 pondéré	Nombre de postes IND seuil2 pondéré	TOTAL SEUIL2 pondéré
AMIENS	100	18	116	48	116	398
ABBEVILLE	6	0	6	0	6	18
AMIENS	20	6	26	14	30	96
BEAUVAIS	14	0	16	20	12	62
COMPIEGNE	8	0	12	0	20	40
CREIL	18	6	18	0	20	62
LAON	10	6	8	0	10	34
PERONNE	6	0	6	0	6	18
SAINT-QUENTIN	8	0	12	0	6	26
SOISSONS	10	0	12	14	6	42

Regroupement de l'activité **AGR** de:

- Abbeville et Péronne à Amiens
- Compiègne et Beauvais à Creil
- Soissons et St Quentin à Laon

Regroupement de l'activité **ENC** de:

- Abbeville et Péronne à Amiens
- Creil et Compiègne à Beauvais
- Laon et St Quentin à Soissons



Regroupement de l'activité **AGR** de:
- Angers à Saumur

Regroupement de l'activité **ENC** de:
- Saumur à Angers

ANGERS

ACTUELLEMENT	Nombre de postes AD	Nombre de postes AGR	Nombre de postes COM	Nombre de postes ENC	Nombre de postes IND	TOTAL actuel
ANGERS	44	34	56	46	56	236
ANGERS	16	10	24	18	20	88
LAVAL *	8	8	8	8	10	42
LE-MANS *	12	10	16	12	18	68
SAUMUR	8	6	8	8	8	38

Scénario A: (seuil 2 = 8,06 – pondération)

SEUIL2 Pondéré	Nombre de postes AD seuil2 pondéré	Nombre de postes AGR seuil2 pondéré	Nombre de postes COM seuil2 pondéré	Nombre de postes ENC seuil2 pondéré	Nombre de postes IND seuil2 pondéré	TOTAL SEUIL2 pondéré
ANGERS	60	18	72	40	46	236
ANGERS	26	0	36	22	20	104
LAVAL *	6	6	8	6	6	32
LE-MANS *	22	6	22	12	14	76
SAUMUR	6	6	6	0	6	24

Scénario B: (seuil 2 = 8,77 – pondération)

SEUIL2 Pondéré	Nombre de postes AD seuil2 pondéré	Nombre de postes AGR seuil2 pondéré	Nombre de postes COM seuil2 pondéré	Nombre de postes ENC seuil2 pondéré	Nombre de postes IND seuil2 pondéré	TOTAL SEUIL2 pondéré
ANGERS	56	24	68	42	42	232
ANGERS	24	6	34	18	18	100
LAVAL *	6	6	8	6	6	32
LE-MANS *	20	6	20	12	12	70
SAUMUR	6	6	6	6	6	30

Scénario C: (seuil 2 = 8,19 – pondération)

SEUIL2 Pondéré	Nombre de postes AD seuil2 pondéré	Nombre de postes AGR seuil2 pondéré	Nombre de postes COM seuil2 pondéré	Nombre de postes ENC seuil2 pondéré	Nombre de postes IND seuil2 pondéré	TOTAL SEUIL2 pondéré
ANGERS	60	18	72	38	46	234
ANGERS	26	0	36	20	20	102
LAVAL *	6	6	8	6	6	32
LE-MANS *	22	6	22	12	14	76
SAUMUR	6	6	6	0	6	24

Regroupement de l'activité **AGR** de:
- Angers à Saumur

Regroupement de l'activité **ENC** de:
- Saumur à Angers

BASSE-TERRE



Regroupement de l'activité **AGR** de:

- Pointe à Pitre à Basse-Terre

Regroupement de l'activité **ENC** de:

- Basse-Terre à Pointe à Pitre

ACTUELLEMENT	Nombre de postes AD	Nombre de postes AGR	Nombre de postes COM	Nombre de postes ENC	Nombre de postes IND	TOTAL actuel
BASSE-TERRE	18	12	24	14	20	88
BASSE-TERRE	8	6	10	6	8	38
POINTE-A-PITRE	10	6	14	8	12	50

Scénario A: (seuil 2 = 8,06 – pondération)

SEUIL2 Pondéré	Nombre de postes AD seuil2 pondéré	Nombre de postes AGR seuil2 pondéré	Nombre de postes COM seuil2 pondéré	Nombre de postes ENC seuil2 pondéré	Nombre de postes IND seuil2 pondéré	TOTAL SEUIL2 pondéré
BASSE-TERRE	30	6	44	10	32	122
BASSE-TERRE	10	6	14	0	12	42
POINTE-A-PITRE	20	0	30	10	20	80

Scénario B: (seuil 2 = 8,77 – pondération)

SEUIL2 Pondéré	Nombre de postes AD seuil2 pondéré	Nombre de postes AGR seuil2 pondéré	Nombre de postes COM seuil2 pondéré	Nombre de postes ENC seuil2 pondéré	Nombre de postes IND seuil2 pondéré	TOTAL SEUIL2 pondéré
BASSE-TERRE	26	12	40	14	32	124
BASSE-TERRE	8	6	12	6	12	44
POINTE-A-PITRE	18	6	28	8	20	80

Scénario C: (seuil 2 = 8,19 – pondération)

SEUIL2 Pondéré	Nombre de postes AD seuil2 pondéré	Nombre de postes AGR seuil2 pondéré	Nombre de postes COM seuil2 pondéré	Nombre de postes ENC seuil2 pondéré	Nombre de postes IND seuil2 pondéré	TOTAL SEUIL2 pondéré
BASSE-TERRE	30	6	44	10	32	122
BASSE-TERRE	10	6	14	0	12	42
POINTE-A-PITRE	20	0	30	10	20	80

Regroupement de l'activité **AGR** de:
- Pointe à Pitre à Basse-Terre

Regroupement de l'activité **ENC** de:
- Basse-Terre à Pointe à Pitre

BASTIA



ACTUELLEMENT	Nombre de postes AD	Nombre de postes AGR	Nombre de postes COM	Nombre de postes ENC	Nombre de postes IND	TOTAL actuel
BASTIA	16	16	20	16	16	84
AJACCIO	8	8	10	8	8	42
BASTIA	8	8	10	8	8	42

Scénario A: (seuil 2 = 8,06 – pondération)

SEUIL2 Pondéré	Nombre de postes AD seuil2 pondéré	Nombre de postes AGR seuil2 pondéré	Nombre de postes COM seuil2 pondéré	Nombre de postes ENC seuil2 pondéré	Nombre de postes IND seuil2 pondéré	TOTAL SEUIL2 pondéré
BASTIA	22	12	34	16	20	104
AJACCIO	10	6	20	10	12	58
BASTIA	12	6	14	6	8	46

Scénario B: (seuil 2 = 8,77 – pondération)

SEUIL2 Pondéré	Nombre de postes AD seuil2 pondéré	Nombre de postes AGR seuil2 pondéré	Nombre de postes COM seuil2 pondéré	Nombre de postes ENC seuil2 pondéré	Nombre de postes IND seuil2 pondéré	TOTAL SEUIL2 pondéré
BASTIA	20	12	32	14	20	98
AJACCIO	10	6	18	8	12	54
BASTIA	10	6	14	6	8	44

Scénario C: (seuil 2 = 8,19 – pondération)

SEUIL2 Pondéré	Nombre de postes AD seuil2 pondéré	Nombre de postes AGR seuil2 pondéré	Nombre de postes COM seuil2 pondéré	Nombre de postes ENC seuil2 pondéré	Nombre de postes IND seuil2 pondéré	TOTAL SEUIL2 pondéré
BASTIA	22	12	34	14	20	102
AJACCIO	10	6	20	8	12	56
BASTIA	12	6	14	6	8	46

BESANCON



ACTUELLEMENT	Nombre de postes AD	Nombre de postes AGR	Nombre de postes COM	Nombre de postes ENC	Nombre de postes IND	TOTAL actuel
BESANCON	62	48	76	62	72	320
BELFORT *	8	8	12	8	10	46
BESANCON	8	6	18	8	14	54
DOLE	8	6	8	8	8	38
LONS-LE-SAUNIER	14	10	14	14	14	66
LURE	8	6	8	8	8	38
MONTBELIARD	8	6	8	8	10	40
VESOUL	8	6	8	8	8	38

Scénario A: (seuil 2 = 8,06 – pondération)

SEUIL2 Pondéré	Nombre de postes AD seuil2 pondéré	Nombre de postes AGR seuil2 pondéré	Nombre de postes COM seuil2 pondéré	Nombre de postes ENC seuil2 pondéré	Nombre de postes IND seuil2 pondéré	TOTAL SEUIL2 pondéré
BESANCON	50	24	56	30	40	200
BELFORT *	8	6	10	6	6	36
BESANCON	20	6	14	12	12	64
DOLE	6	6	10	6	10	38
LONS-LE-SAUNIER	0	0	0	0	0	0
LURE	0	0	0	0	0	0
MONTBELIARD	6	0	10	0	6	22
VESOUL	10	6	12	6	6	40

Regroupement de l'activité **AGR** et **ENC** de:

- Montbéliard à Besançon

Regroupement de l'activité de:

- Lons Le Saulnier à Dole
- Lure à Vesoul

DOCUMENT DE TRAVAIL

Scénario B: (seuil 2 = 8,77 – pondération)

SEUIL2 Pondéré	Nombre de postes AD seuil2 pondéré	Nombre de postes AGR seuil2 pondéré	Nombre de postes COM seuil2 pondéré	Nombre de postes ENC seuil2 pondéré	Nombre de postes IND seuil2 pondéré	TOTAL SEUIL2 pondéré
☐ BESANCON	54	24	60	44	48	230
BELFORT *	6	6	10	6	6	34
BESANCON	18	6	14	8	12	58
DOLE	6	6	6	6	6	30
LONS-LE-SAUNIER	6	0	8	6	6	26
LURE	6	0	6	6	6	24
MONTBELIARD	6	0	10	6	6	28
VESOUL	6	6	6	6	6	30

Scénario C: (seuil 2 = 8,19 – pondération)

SEUIL2 Pondéré	Nombre de postes AD seuil2 pondéré	Nombre de postes AGR seuil2 pondéré	Nombre de postes COM seuil2 pondéré	Nombre de postes ENC seuil2 pondéré	Nombre de postes IND seuil2 pondéré	TOTAL SEUIL2 pondéré
☐ BESANCON	56	24	60	30	48	218
BELFORT *	6	6	10	6	6	34
BESANCON	20	6	14	12	12	64
DOLE	6	6	6	6	6	30
LONS-LE-SAUNIER	6	0	8	0	6	20
LURE	6	0	6	0	6	18
MONTBELIARD	6	0	10	0	6	22
VESOUL	6	6	6	6	6	30

Regroupement de l'activité **AGR** et **ENC** de:

- Montbéliard à Besançon
- Lons Le Saulnier à Dole
- Lure à Vesoul

BORDEAUX



Regroupement de l'activité **AGR** de:

- Bergerac à Périgueux

Regroupement de l'activité **ENC** de:

- Bergerac à Périgueux
- Libourne à Bordeaux

ACTUELLEMENT	Nombre de postes AD	Nombre de postes AGR	Nombre de postes COM	Nombre de postes ENC	Nombre de postes IND	TOTAL actuel
BORDEAUX	76	46	104	76	92	394
ANGOULEME *	12	8	20	12	20	72
BERGERAC	8	8	10	8	8	42
BORDEAUX	38	12	52	40	42	184
LIBOURNE	8	10	8	8	8	42
PERIGUEUX	10	8	14	8	14	54

Scénario A: (seuil 2 = 8,06 – pondération)

SEUIL2 Pondéré	Nombre de postes AD seuil2 pondéré	Nombre de postes AGR seuil2 pondéré	Nombre de postes COM seuil2 pondéré	Nombre de postes ENC seuil2 pondéré	Nombre de postes IND seuil2 pondéré	TOTAL SEUIL2 pondéré
BORDEAUX	96	26	130	72	78	402
ANGOULEME *	12	6	14	10	10	52
BERGERAC	6	0	10	0	6	22
BORDEAUX	62	8	86	52	46	254
LIBOURNE	6	6	8	0	10	30
PERIGUEUX	10	6	12	10	6	44

Scénario B: (seuil 2 = 8,77 – pondération)

SEUIL2 Pondéré	Nombre de postes AD seuil2 pondéré	Nombre de postes AGR seuil2 pondéré	Nombre de postes COM seuil2 pondéré	Nombre de postes ENC seuil2 pondéré	Nombre de postes IND seuil2 pondéré	TOTAL SEUIL2 pondéré
BORDEAUX	88	32	120	76	74	390
ANGOULEME *	10	6	12	8	10	46
BERGERAC	6	6	10	6	6	34
BORDEAUX	58	8	78	50	44	238
LIBOURNE	6	6	8	6	8	34
PERIGUEUX	8	6	12	6	6	38

Scénario C: (seuil 2 = 8,19 – pondération)

SEUIL2 Pondéré	Nombre de postes AD seuil2 pondéré	Nombre de postes AGR seuil2 pondéré	Nombre de postes COM seuil2 pondéré	Nombre de postes ENC seuil2 pondéré	Nombre de postes IND seuil2 pondéré	TOTAL SEUIL2 pondéré
BORDEAUX	96	26	128	72	78	400
ANGOULEME *	12	6	14	10	10	52
BERGERAC	6	0	10	0	6	22
BORDEAUX	62	8	84	52	46	252
LIBOURNE	6	6	8	0	10	30
PERIGUEUX	10	6	12	10	6	44

Regroupement de l'activité **AGR** de:

- Bergerac à Périgueux

Regroupement de l'activité **ENC** de:

- Bergerac à Périgueux
- Libourne à Bordeaux

BOURGES



ACTUELLEMENT	Nombre de postes AD	Nombre de postes AGR	Nombre de postes COM	Nombre de postes ENC	Nombre de postes IND	TOTAL actuel
BOURGES	28	28	38	28	38	160
BOURGES *	10	10	14	10	16	60
CHATEAUROUX *	10	10	10	10	10	50
NEVERS *	8	8	14	8	12	50

Scénario A: (seuil 2 = 8,06 – pondération)

SEUIL2 Pondéré	Nombre de postes AD seuil2 pondéré	Nombre de postes AGR seuil2 pondéré	Nombre de postes COM seuil2 pondéré	Nombre de postes ENC seuil2 pondéré	Nombre de postes IND seuil2 pondéré	TOTAL SEUIL2 pondéré
BOURGES	32	18	40	20	34	144
BOURGES *	18	6	20	8	10	62
CHATEAUROUX *	6	6	12	6	16	46
NEVERS *	8	6	8	6	8	36

Scénario B: (seuil 2 = 8,77 – pondération)

SEUIL2 Pondéré	Nombre de postes AD seuil2 pondéré	Nombre de postes AGR seuil2 pondéré	Nombre de postes COM seuil2 pondéré	Nombre de postes ENC seuil2 pondéré	Nombre de postes IND seuil2 pondéré	TOTAL SEUIL2 pondéré
BOURGES	30	18	38	20	32	138
BOURGES *	16	6	20	8	10	60
CHATEAUROUX *	6	6	10	6	14	42
NEVERS *	8	6	8	6	8	36

Scénario C: (seuil 2 = 8,19 – pondération)

SEUIL2 Pondéré	Nombre de postes AD seuil2 pondéré	Nombre de postes AGR seuil2 pondéré	Nombre de postes COM seuil2 pondéré	Nombre de postes ENC seuil2 pondéré	Nombre de postes IND seuil2 pondéré	TOTAL SEUIL2 pondéré
BOURGES	32	18	38	20	34	142
BOURGES *	18	6	20	8	10	62
CHATEAUROUX *	6	6	10	6	16	44
NEVERS *	8	6	8	6	8	36

DOCUMENT DE TRAVAIL

CAEN



Regroupement de l'activité **AGR** de:

- Alençon à Argentan
- Lisieux à Caen
- Cherbourg à Coutances

Regroupement de l'activité **ENC** de:

- Argentan à Alençon
- Lisieux à Caen
- Cherbourg à Coutances

Regroupement de l'activité de:

- Avranches à Coutances

ACTUELLEMENT	Nombre de postes AD	Nombre de postes AGR	Nombre de postes COM	Nombre de postes ENC	Nombre de postes IND	TOTAL actuel
CAEN	82	56	94	74	94	400
ALENCON	8	6	8	8	10	40
ARGENTAN	12	10	12	10	12	56
AVRANCHES	8	6	8	8	8	38
CAEN	20	10	32	16	28	106
CHERBOURG	8	6	8	8	10	40
COUTANCES	8	8	8	8	8	40
LISIEUX	18	10	18	16	18	80

Scénario A: (seuil 2 = 8,06 – pondération)

SEUIL2 Pondéré	Nombre de postes AD seuil2 pondéré	Nombre de postes AGR seuil2 pondéré	Nombre de postes COM seuil2 pondéré	Nombre de postes ENC seuil2 pondéré	Nombre de postes IND seuil2 pondéré	TOTAL SEUIL2 pondéré
CAEN	58	18	82	36	78	272
ALENCON	6	0	6	6	6	24
ARGENTAN	6	6	6	0	18	36
AVRANCHES	0	0	0	0	0	0
CAEN	22	6	36	24	28	116
CHERBOURG	8	0	6	0	6	20
COUTANCES	10	6	12	6	8	42
LISIEUX	6	0	16	0	12	34

DOCUMENT DE TRAVAIL

Scénario B: (seuil 2 = 8,77 – pondération)

SEUIL2 Pondéré	Nombre de postes AD seuil2 pondéré	Nombre de postes AGR seuil2 pondéré	Nombre de postes COM seuil2 pondéré	Nombre de postes ENC seuil2 pondéré	Nombre de postes IND seuil2 pondéré	TOTAL SEUIL2 pondéré
CAEN	58	30	82	56	80	306
ALENCON	6	6	6	6	6	30
ARGENTAN	6	6	6	6	18	42
AVRANCHES	6	0	6	6	6	24
CAEN	20	6	36	20	26	108
CHERBOURG	8	0	6	6	6	26
COUTANCES	6	6	6	6	6	30
LISIEUX	6	6	16	6	12	46

Scénario C: (seuil 2 = 8,19 – pondération)

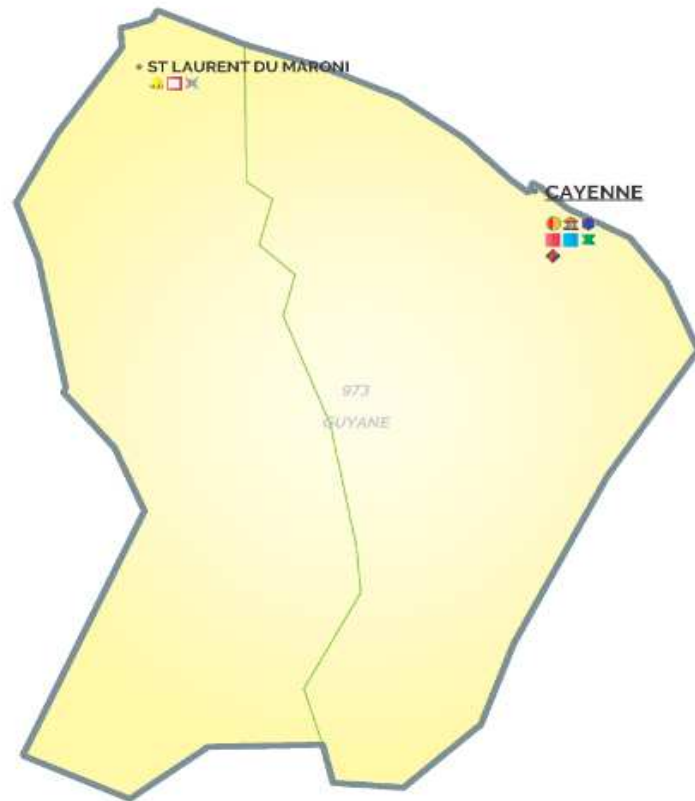
SEUIL2 Pondéré	Nombre de postes AD seuil2 pondéré	Nombre de postes AGR seuil2 pondéré	Nombre de postes COM seuil2 pondéré	Nombre de postes ENC seuil2 pondéré	Nombre de postes IND seuil2 pondéré	TOTAL SEUIL2 pondéré
CAEN	60	18	82	36	82	278
ALENCON	6	0	6	6	6	24
ARGENTAN	6	6	6	0	18	36
AVRANCHES	6	0	6	0	6	18
CAEN	22	6	36	24	28	116
CHERBOURG	8	0	6	0	6	20
COUTANCES	6	6	6	6	6	30
LISIEUX	6	0	16	0	12	34

Regroupement de l'activité **AGR** de:

- Alençon à Argentan
- Lisieux à Caen
- Cherbourg et Avranches à Coutances

Regroupement de l'activité **ENC** de:

- Argentan à Alençon
- Lisieux à Caen
- Cherbourg et Avranches à Coutances



CAYENNE

ACTUELLEMENT	Nombre de postes AD	Nombre de postes AGR	Nombre de postes COM	Nombre de postes ENC	Nombre de postes IND	TOTAL actuel
CAYENNE	8	8	8	8	8	40
CAYENNE *	8	8	8	8	8	40

Scénario A, B et C:

SEUIL2 Pondéré	Nombre de postes AD seuil2 pondéré	Nombre de postes AGR seuil2 pondéré	Nombre de postes COM seuil2 pondéré	Nombre de postes ENC seuil2 pondéré	Nombre de postes IND seuil2 pondéré	TOTAL SEUIL2 pondéré
CAYENNE	8	8	8	8	8	40
CAYENNE *	8	8	8	8	8	40

DOCUMENT
DE TRAVAIL

CHAMBERY



Regroupement de l'activité **AGR** de:

- Bonneville et Annecy à Annemasse
- Albertville à Chambéry

Regroupement de l'activité **ENC** de:

- Bonneville et Annemasse à Annecy
- Albertville à Chambéry

ACTUELLEMENT	Nombre de postes AD	Nombre de postes AGR	Nombre de postes COM	Nombre de postes ENC	Nombre de postes IND	TOTAL actuel
CHAMBERY	54	38	76	52	66	286
AIX-LES-BAINS	8	0	8	8	8	32
ALBERTVILLE	8	6	14	8	8	44
ANNECY	10	10	16	10	16	62
ANNEMASSE	12	10	16	10	14	62
BONNEVILLE	8	6	8	8	10	40
CHAMBERY	8	6	14	8	10	46

Scénario A: (seuil 2 = 8,06 – pondération)

SEUIL2 Pondéré	Nombre de postes AD seuil2 pondéré	Nombre de postes AGR seuil2 pondéré	Nombre de postes COM seuil2 pondéré	Nombre de postes ENC seuil2 pondéré	Nombre de postes IND seuil2 pondéré	TOTAL SEUIL2 pondéré
CHAMBERY	50	12	90	32	46	230
AIX-LES-BAINS	6	0	8	0	6	20
ALBERTVILLE	6	0	16	0	6	28
ANNECY	14	0	20	20	8	62
ANNEMASSE	10	6	20	0	8	44
BONNEVILLE	6	0	10	0	10	26
CHAMBERY	8	6	16	12	8	50

DOCUMENT DE TRAVAIL

Scénario B: (seuil 2 = 8,77 – pondération)

SEUIL2 Pondéré	Nombre de postes AD seuil2 pondéré	Nombre de postes AGR seuil2 pondéré	Nombre de postes COM seuil2 pondéré	Nombre de postes ENC seuil2 pondéré	Nombre de postes IND seuil2 pondéré	TOTAL SEUIL2 pondéré
CHAMBERY	46	30	82	40	42	240
AIX-LES-BAINS	6	0	6	6	6	24
ALBERTVILLE	6	6	14	6	6	38
ANNECY	12	6	20	10	8	56
ANNEMASSE	8	6	18	6	8	46
BONNEVILLE	6	6	10	6	8	36
CHAMBERY	8	6	14	6	6	40

Scénario C: (seuil 2 = 8,19 – pondération)

SEUIL2 Pondéré	Nombre de postes AD seuil2 pondéré	Nombre de postes AGR seuil2 pondéré	Nombre de postes COM seuil2 pondéré	Nombre de postes ENC seuil2 pondéré	Nombre de postes IND seuil2 pondéré	TOTAL SEUIL2 pondéré
CHAMBERY	48	12	90	32	46	228
AIX-LES-BAINS	6	0	8	0	6	20
ALBERTVILLE	6	0	16	0	6	28
ANNECY	12	0	20	20	8	60
ANNEMASSE	10	6	20	0	8	44
BONNEVILLE	6	0	10	0	10	26
CHAMBERY	8	6	16	12	8	50

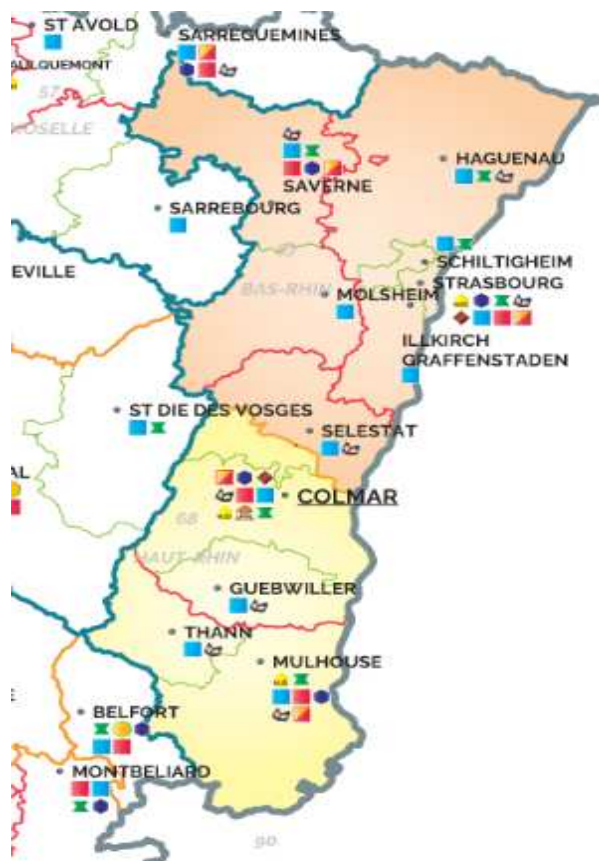
Regroupement de l'activité **AGR** de:

- Bonneville et Annecy à Annemasse
- Albertville à Chambéry

Regroupement de l'activité **ENC** de:

- Bonneville et Annemasse à Annecy
- Albertville à Chambéry

COLMAR



Regroupement de l'activité **AGR** de:

- Mulhouse à Colmar
- Saverne à Strasbourg

Regroupement de l'activité **ENC** de:

- Colmar à Mulhouse
- Saverne et Haguenau à Strasbourg

ACTUELLEMENT	Nombre de postes AD	Nombre de postes AGR	Nombre de postes COM	Nombre de postes ENC	Nombre de postes IND	TOTAL actuel
COLMAR	82	42	140	82	116	462
COLMAR	14	12	30	14	30	100
HAGUENAU	8	0	10	8	10	36
MULHOUSE	16	10	36	14	24	100
SAVERNE	12	10	12	12	12	58
SCHILTIGHEIM	8	0	12	8	12	40
STRASBOURG	24	10	40	26	28	128

Scénario A: (seuil 2 = 8,06 – pondération)

SEUIL2 Pondéré	Nombre de postes AD seuil2 pondéré	Nombre de postes AGR seuil2 pondéré	Nombre de postes COM seuil2 pondéré	Nombre de postes ENC seuil2 pondéré	Nombre de postes IND seuil2 pondéré	TOTAL SEUIL2 pondéré
COLMAR	96	12	150	80	106	444
COLMAR	18	6	32	0	18	74
HAGUENAU	6	0	8	0	12	26
MULHOUSE	28	0	34	26	38	126
SAVERNE	6	0	10	0	10	26
SCHILTIGHEIM	8	0	16	16	10	50
STRASBOURG	30	6	50	38	18	142

Scénario B: (seuil 2 = 8,77 – pondération)

SEUIL2 Pondéré	Nombre de postes AD seuil2 pondéré	Nombre de postes AGR seuil2 pondéré	Nombre de postes COM seuil2 pondéré	Nombre de postes ENC seuil2 pondéré	Nombre de postes IND seuil2 pondéré	TOTAL SEUIL2 pondéré
COLMAR	88	24	140	76	96	424
COLMAR	16	6	30	10	16	78
HAGUENAU	6	0	8	6	10	30
MULHOUSE	26	6	32	16	34	114
SAVERNE	6	6	10	6	10	38
SCHILTIGHEIM	6	0	14	14	8	42
STRASBOURG	28	6	46	24	18	122

Scénario C: (seuil 2 = 8,19 – pondération)

SEUIL2 Pondéré	Nombre de postes AD seuil2 pondéré	Nombre de postes AGR seuil2 pondéré	Nombre de postes COM seuil2 pondéré	Nombre de postes ENC seuil2 pondéré	Nombre de postes IND seuil2 pondéré	TOTAL SEUIL2 pondéré
COLMAR	94	12	150	78	104	438
COLMAR	18	6	32	0	18	74
HAGUENAU	6	0	8	0	12	26
MULHOUSE	26	0	34	26	36	122
SAVERNE	6	0	10	0	10	26
SCHILTIGHEIM	8	0	16	16	10	50
STRASBOURG	30	6	50	36	18	140

Regroupement de l'activité **AGR** de:

- Mulhouse à Colmar
- Saverne à Strasbourg

Regroupement de l'activité **ENC** de:

- Colmar à Mulhouse
- Saverne et Haguenau à Strasbourg

DIJON



Regroupement de l'activité **AGR** de:

- Chalon sur Saône à Macon

Regroupement de l'activité **ENC** de:

- Macon à Chalon sur Saône

ACTUELLEMENT	Nombre de postes AD	Nombre de postes AGR	Nombre de postes COM	Nombre de postes ENC	Nombre de postes IND	TOTAL actuel
DIJON	54	36	80	54	72	296
CHALON-SUR-SAONE	14	10	22	14	16	76
CHAUMONT *	14	10	18	14	18	74
DIJON *	18	10	32	18	28	106
MACON	8	6	8	8	10	40

Scénario A: (seuil 2 = 8,06 – pondération)

SEUIL2 Pondéré	Nombre de postes AD seuil2 pondéré	Nombre de postes AGR seuil2 pondéré	Nombre de postes COM seuil2 pondéré	Nombre de postes ENC seuil2 pondéré	Nombre de postes IND seuil2 pondéré	TOTAL SEUIL2 pondéré
DIJON	54	18	78	42	50	242
CHALON-SUR-SAONE	12	0	16	12	12	52
CHAUMONT *	6	6	6	6	6	30
DIJON *	30	6	42	24	24	126
MACON	6	6	14	0	8	34

Scénario B: (seuil 2 = 8,77 – pondération)

SEUIL2 Pondéré	Nombre de postes AD seuil2 pondéré	Nombre de postes AGR seuil2 pondéré	Nombre de postes COM seuil2 pondéré	Nombre de postes ENC seuil2 pondéré	Nombre de postes IND seuil2 pondéré	TOTAL SEUIL2 pondéré
DIJON	50	24	72	42	48	236
CHALON-SUR-SAONE	12	6	14	8	12	52
CHAUMONT *	6	6	6	6	6	30
DIJON *	26	6	40	22	22	116
MACON	6	6	12	6	8	38

Scénario C: (seuil 2 = 8,19 – pondération)

SEUIL2 Pondéré	Nombre de postes AD seuil2 pondéré	Nombre de postes AGR seuil2 pondéré	Nombre de postes COM seuil2 pondéré	Nombre de postes ENC seuil2 pondéré	Nombre de postes IND seuil2 pondéré	TOTAL SEUIL2 pondéré
DIJON	52	18	76	40	50	236
CHALON-SUR-SAONE	12	0	16	12	12	52
CHAUMONT *	6	6	6	6	6	30
DIJON *	28	6	42	22	24	122
MACON	6	6	12	0	8	32

Regroupement de l'activité **AGR** de:

- Chalon sur Saône à Macon

Regroupement de l'activité **ENC** de:

- Macon à Chalon sur Saône

DOCUMENT DE TRAVAIL

DOUAI



ACTUELLEMENT	Nombre de postes AD	Nombre de postes AGR	Nombre de postes COM	Nombre de postes ENC	Nombre de postes IND	TOTAL actuel
DOUAI	184	76	264	174	278	976
ARRAS	8	6	14	8	14	50
AVESNES-SUR-HELPE	16	8	24	16	24	88
BETHUNE	8	6	14	8	20	56
BOULOGNE-SUR-MER	16	10	20	12	16	74
CALAIS	8	0	12	8	8	36
CAMBRAI	8	6	10	8	14	46
DOUAI	8	6	10	8	14	46
DUNKERQUE	16	6	14	8	22	66
HAZEBROUCK	8	6	8	8	8	38
LANNOY	8	0	8	8	8	32
LENS	8	0	14	8	14	44
LILLE	34	10	48	36	40	168
ROUBAIX	8	0	16	8	16	48
SAINT-OMER	8	6	12	8	16	50
TOURCOING	12	0	24	14	20	70

DOCUMENT DE TRAVAIL

Scénario A: (seuil 2 = 8,06 – pondération)

SEUIL2 Pondéré	Nombre de postes AD seuil2 pondéré	Nombre de postes AGR seuil2 pondéré	Nombre de postes COM seuil2 pondéré	Nombre de postes ENC seuil2 pondéré	Nombre de postes IND seuil2 pondéré	TOTAL SEUIL2 pondéré
DOUAI	218	12	288	108	214	840
ARRAS	14	6	16	0	12	48
AVESNES-SUR-HELPE	8	0	12	0	8	28
BETHUNE	10	0	20	30	14	74
BOULOGNE-SUR-MER	6	0	18	0	6	30
CALAIS	8	0	8	0	8	24
CAMBRAI	8	0	8	0	8	24
DOUAI	12	0	14	0	12	38
DUNKERQUE	16	0	24	0	44	84
HAZEBROUCK	0	0	0	0	0	0
LANNOY	20	0	12	0	6	38
LENS	16	0	22	0	16	54
LILLE	44	6	62	78	26	216
ROUBAIX	18	0	18	0	8	44
SAINT-OMER	14	0	18	0	12	44
TOURCOING	12	0	18	0	14	44

Scénario B: (seuil 2 = 8,77 – pondération)

SEUIL2 Pondéré	Nombre de postes AD seuil2 pondéré	Nombre de postes AGR seuil2 pondéré	Nombre de postes COM seuil2 pondéré	Nombre de postes ENC seuil2 pondéré	Nombre de postes IND seuil2 pondéré	TOTAL SEUIL2 pondéré
DOUAI	206	54	266	150	206	882
ARRAS	12	6	16	8	12	54
AVESNES-SUR-HELPE	8	6	10	6	8	38
BETHUNE	8	6	18	6	12	50
BOULOGNE-SUR-MER	6	6	16	6	6	40
CALAIS	8	0	6	6	8	28
CAMBRAI	6	6	8	6	8	34
DOUAI	10	0	14	6	12	42
DUNKERQUE	14	0	20	8	36	78
HAZEBROUCK	6	6	6	6	6	30
LANNOY	18	0	10	10	6	44
LENS	16	0	20	10	16	62
LILLE	40	6	58	36	24	164
ROUBAIX	18	0	16	10	8	52
SAINT-OMER	14	6	16	6	12	54
TOURCOING	10	0	16	10	12	48

Regroupement de l'activité **AGR** à Arras (62) et Lille (59)

Regroupement de l'activité **ENC** à Béthune (62) et Lille (59)

Regroupement de l'activité de Hazebrouck à Dunkerque

Scénario C: (seuil 2 = 8,19 – pondération)

SEUIL2 Pondéré	Nombre de postes AD seuil2 pondéré	Nombre de postes AGR seuil2 pondéré	Nombre de postes COM seuil2 pondéré	Nombre de postes ENC seuil2 pondéré	Nombre de postes IND seuil2 pondéré	TOTAL SEUIL2 pondéré
DOUAI	220	12	284	106	212	834
ARRAS	14	6	16	0	12	48
AVESNES-SUR-HELPE	8	0	12	0	8	28
BETHUNE	10	0	20	30	12	72
BOULOGNE-SUR-MER	6	0	16	0	6	28
CALAIS	8	0	8	0	8	24
CAMBRAI	8	0	8	0	8	24
DOUAI	12	0	14	0	12	38
DUNKERQUE	14	0	20	0	40	74
HAZEBROUCK	6	0	6	0	6	18
LANNOY	20	0	12	0	6	38
LENS	16	0	22	0	16	54
LILLE	42	6	62	76	26	212
ROUBAIX	18	0	18	0	8	44
SAINT-OMER	14	0	16	0	12	42
TOURCOING	12	0	18	0	12	42

Regroupement de l'activité **AGR** à Arras (62) et Lille (59)

Regroupement de l'activité **ENC** à Béthune (62) et Lille (59)

DOCUMENT
DE TRAVAIL

FORT-de-FRANCE



ACTUELLEMENT	Nombre de postes AD	Nombre de postes AGR	Nombre de postes COM	Nombre de postes ENC	Nombre de postes IND	TOTAL actuel
FORT DE France	12	8	20	8	14	62
FORT-DE-France *	12	8	20	8	14	62

Scénario A: (seuil 2 = 8,06 – pondération)

SEUIL2 Pondéré	Nombre de postes AD seuil2 pondéré	Nombre de postes AGR seuil2 pondéré	Nombre de postes COM seuil2 pondéré	Nombre de postes ENC seuil2 pondéré	Nombre de postes IND seuil2 pondéré	TOTAL SEUIL2 pondéré
FORT DE France	24	6	28	8	16	82
FORT-DE-France *	24	6	28	8	16	82

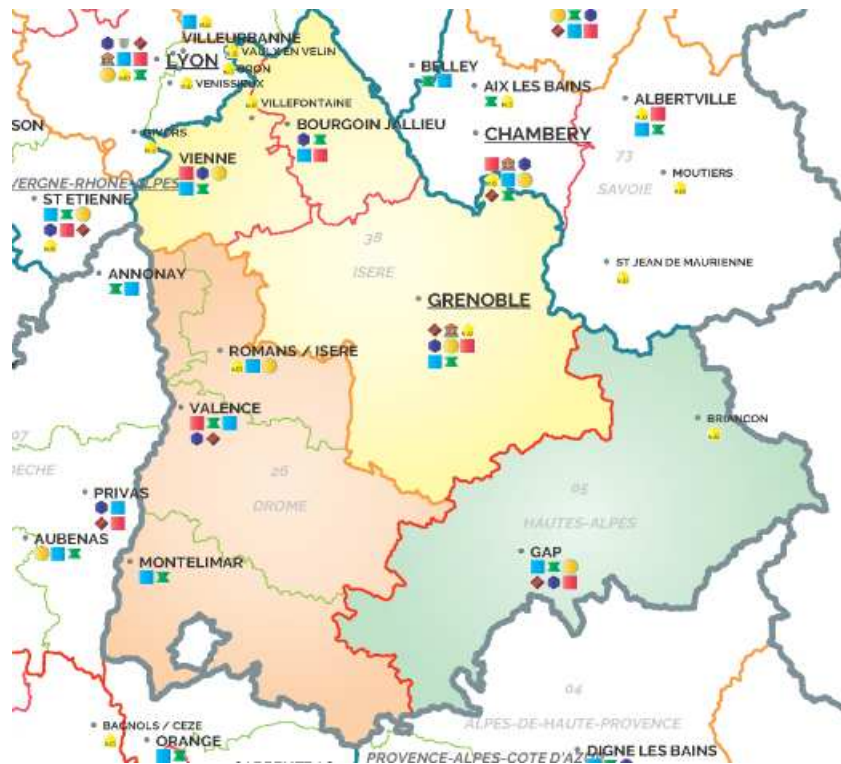
Scénario B: (seuil 2 = 8,77 – pondération)

SEUIL2 Pondéré	Nombre de postes AD seuil2 pondéré	Nombre de postes AGR seuil2 pondéré	Nombre de postes COM seuil2 pondéré	Nombre de postes ENC seuil2 pondéré	Nombre de postes IND seuil2 pondéré	TOTAL SEUIL2 pondéré
FORT DE France	22	6	26	8	16	78
FORT-DE-France *	22	6	26	8	16	78

Scénario C: (seuil 2 = 8,19 – pondération)

SEUIL2 Pondéré	Nombre de postes AD seuil2 pondéré	Nombre de postes AGR seuil2 pondéré	Nombre de postes COM seuil2 pondéré	Nombre de postes ENC seuil2 pondéré	Nombre de postes IND seuil2 pondéré	TOTAL SEUIL2 pondéré
FORT DE France	24	6	28	8	16	82
FORT-DE-France *	24	6	28	8	16	82

GRENOBLE



Regroupement de l'activité **AGR** de:
- Vienne et Bourgoin-Jallieu à Grenoble

Regroupement de l'activité **ENC** de:
- Vienne et Bourgoin-Jallieu à Grenoble
- Montélimar à Valence

ACTUELLEMENT	Nombre de postes AD	Nombre de postes AGR	Nombre de postes COM	Nombre de postes ENC	Nombre de postes IND	TOTAL actuel
GRENOBLE	80	46	126	86	106	444
BOURGOIN-JALLIEU	16	10	16	16	16	74
GAP *	10	8	12	10	10	50
GRENOBLE	24	10	40	32	42	148
MONTELMAR	8	0	12	8	8	36
VALENCE	14	12	36	12	20	94
VIENNE	8	6	10	8	10	42

Scénario A: (seuil 2 = 8,06 – pondération)

SEUIL2 Pondéré	Nombre de postes AD seuil2 pondéré	Nombre de postes AGR seuil2 pondéré	Nombre de postes COM seuil2 pondéré	Nombre de postes ENC seuil2 pondéré	Nombre de postes IND seuil2 pondéré	TOTAL SEUIL2 pondéré
GRENOBLE	86	18	142	84	118	448
BOURGOIN-JALLIEU	8	0	12	0	28	48
GAP *	6	6	12	6	6	36
GRENOBLE	36	6	52	48	52	194
MONTELMAR	6	0	10	0	8	24
VALENCE	18	6	38	30	16	108
VIENNE	12	0	18	0	8	38

Scénario B: (seuil 2 = 8,77 – pondération)

SEUIL2 Pondéré	Nombre de postes AD seuil2 pondéré	Nombre de postes AGR seuil2 pondéré	Nombre de postes COM seuil2 pondéré	Nombre de postes ENC seuil2 pondéré	Nombre de postes IND seuil2 pondéré	TOTAL SEUIL2 pondéré
GRENOBLE	82	30	134	84	112	442
BOURGOIN-JALLIEU	8	6	12	10	26	62
GAP *	6	6	12	6	6	36
GRENOBLE	36	6	50	32	50	174
MONTELMAR	6	0	10	6	8	30
VALENCE	16	6	34	22	14	92
VIENNE	10	6	16	8	8	48

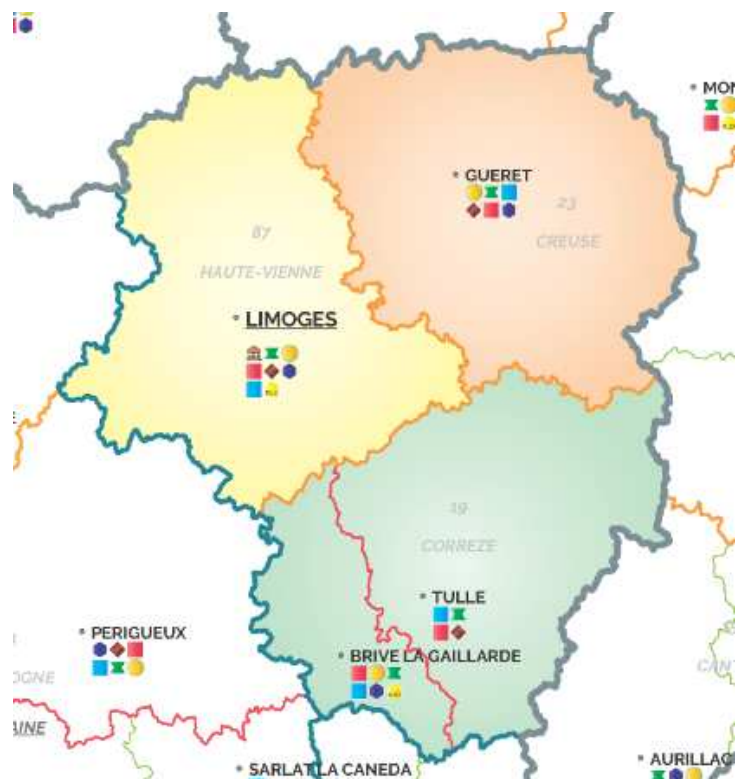
Scénario C: (seuil 2 = 8,19 – pondération)

SEUIL2 Pondéré	Nombre de postes AD seuil2 pondéré	Nombre de postes AGR seuil2 pondéré	Nombre de postes COM seuil2 pondéré	Nombre de postes ENC seuil2 pondéré	Nombre de postes IND seuil2 pondéré	TOTAL SEUIL2 pondéré
GRENOBLE	88	18	142	84	120	452
BOURGOIN-JALLIEU	8	0	12	0	28	48
GAP *	6	6	12	6	6	36
GRENOBLE	38	6	54	48	54	200
MONTELMAR	6	0	10	0	8	24
VALENCE	18	6	36	30	16	106
VIENNE	12	0	18	0	8	38

Regroupement de l'activité **AGR** de:
- Vienne et Bourgoin-Jallieu à Grenoble

Regroupement de l'activité **ENC** de:
- Vienne et Bourgoin-Jallieu à Grenoble
- Montélimar à Valence

LIMOGES



Regroupement de l'activité **AGR** de:
- Brive La Gaillarde à Tulle

Regroupement de l'activité **ENC** de:
- Tulle à Brive La Gaillarde

ACTUELLEMENT	Nombre de postes AD	Nombre de postes AGR	Nombre de postes COM	Nombre de postes ENC	Nombre de postes IND	TOTAL actuel
LIMOGES	34	28	46	36	44	188
BRIVE-LA-GAILLARDE	8	6	10	8	8	40
GUERET *	8	8	8	8	8	40
LIMOGES *	10	8	20	12	20	70
TULLE	8	6	8	8	8	38

Scénario A: (seuil 2 = 8,06 – pondération)

SEUIL2 Pondéré	Nombre de postes AD seuil2 pondéré	Nombre de postes AGR seuil2 pondéré	Nombre de postes COM seuil2 pondéré	Nombre de postes ENC seuil2 pondéré	Nombre de postes IND seuil2 pondéré	TOTAL SEUIL2 pondéré
LIMOGES	34	18	38	20	34	144
BRIVE-LA-GAILLARDE	6	0	8	6	6	26
GUERET *	6	6	6	6	10	34
LIMOGES *	16	6	18	8	12	60
TULLE	6	6	6	0	6	24

Scénario B: (seuil 2 = 8,77 – pondération)

SEUIL2 Pondéré	Nombre de postes AD seuil2 pondéré	Nombre de postes AGR seuil2 pondéré	Nombre de postes COM seuil2 pondéré	Nombre de postes ENC seuil2 pondéré	Nombre de postes IND seuil2 pondéré	TOTAL SEUIL2 pondéré
LIMOGES	32	18	36	26	32	144
BRIVE-LA-GAILLARDE	6	0	8	6	6	26
GUERET *	6	6	6	6	10	34
LIMOGES *	14	6	16	8	10	54
TULLE	6	6	6	6	6	30

Scénario C: (seuil 2 = 8,19 – pondération)

SEUIL2 Pondéré	Nombre de postes AD seuil2 pondéré	Nombre de postes AGR seuil2 pondéré	Nombre de postes COM seuil2 pondéré	Nombre de postes ENC seuil2 pondéré	Nombre de postes IND seuil2 pondéré	TOTAL SEUIL2 pondéré
LIMOGES	32	18	38	20	34	142
BRIVE-LA-GAILLARDE	6	0	8	6	6	26
GUERET *	6	6	6	6	10	34
LIMOGES *	14	6	18	8	12	58
TULLE	6	6	6	0	6	24

Regroupement de l'activité **AGR** de:
- Brive La Gaillarde à Tulle

Regroupement de l'activité **ENC** de:
- Tulle à Brive La Gaillarde

DOCUMENT DE TRAVAIL

LYON



ACTUELLEMENT	Nombre de postes AD	Nombre de postes AGR	Nombre de postes COM	Nombre de postes ENC	Nombre de postes IND	TOTAL actuel
LYON	120	52	160	122	154	608
BELLEY	8	6	8	8	8	38
BOURG-EN-BRESSE	8	8	12	8	12	48
LYON	58	10	82	60	72	282
MONTBRISON	8	6	8	8	8	38
OYONNAX	8	0	8	8	10	34
ROANNE	8	6	8	8	10	40
SAINT-ETIENNE	14	10	26	14	26	90
VILLEFRANCHE-SUR-SAONE	8	6	8	8	8	38

Scénario A: (seuil 2 = 8,06 – pondération)

SEUIL2 Pondéré	Nombre de postes AD seuil2 pondéré	Nombre de postes AGR seuil2 pondéré	Nombre de postes COM seuil2 pondéré	Nombre de postes ENC seuil2 pondéré	Nombre de postes IND seuil2 pondéré	TOTAL SEUIL2 pondéré
LYON	164	18	192	136	178	688
BELLEY	0	0	0	0	0	0
BOURG-EN-BRESSE	20	6	24	14	20	84
LYON	106	6	116	102	114	444
MONTBRISON	0	0	0	0	0	0
OYONNAX	0	0	0	0	0	0
ROANNE	6	0	6	0	6	18
SAINT-ETIENNE	26	6	36	20	28	116
VILLEFRANCHE-SUR-SAONE	6	0	10	0	10	26

Regroupement de l'activité **AGR**

de:

- Villefranche sur Saône à Lyon
- Roanne et Montbrison à St Etienne

Regroupement de l'activité de:

- Oyonnax et Belley à Bourg en Bresse
- Montbrison à St Etienne

Regroupement de l'activité **ENC**

de:

- Villefranche sur Saône à Lyon
- Roanne à St Etienne

Scénario B: (seuil 2 = 8,77 – pondération)

SEUIL2 Pondéré	Nombre de postes AD seuil2 pondéré	Nombre de postes AGR seuil2 pondéré	Nombre de postes COM seuil2 pondéré	Nombre de postes ENC seuil2 pondéré	Nombre de postes IND seuil2 pondéré	TOTAL SEUIL2 pondéré
LYON	162	36	184	140	170	692
BELLEY	6	6	6	6	6	30
BOURG-EN-BRESSE	12	6	14	8	12	52
LYON	98	6	106	90	104	404
MONTBRISON	6	6	6	6	8	32
OYONNAX	6	0	6	6	6	24
ROANNE	6	6	6	6	6	30
SAINT-ETIENNE	22	0	30	12	20	84
VILLEFRANCHE-SUR-SAONE	6	6	10	6	8	36

Scénario C: (seuil 2 = 8,19 – pondération)

SEUIL2 Pondéré	Nombre de postes AD seuil2 pondéré	Nombre de postes AGR seuil2 pondéré	Nombre de postes COM seuil2 pondéré	Nombre de postes ENC seuil2 pondéré	Nombre de postes IND seuil2 pondéré	TOTAL SEUIL2 pondéré
LYON	172	18	200	132	180	702
BELLEY	6	0	6	0	6	18
BOURG-EN-BRESSE	12	6	16	14	12	60
LYON	106	6	114	100	112	438
MONTBRISON	6	0	6	0	8	20
OYONNAX	6	0	8	0	6	20
ROANNE	6	0	6	0	6	18
SAINT-ETIENNE	24	6	34	18	20	102
VILLEFRANCHE-SUR-SAONE	6	0	10	0	10	26

Regroupement de l'activité **AGR** de:

- Belley à Bourg en Bresse
- Villefranche sur Saône à Lyon
- Roanne et Montbrison à St Etienne

Regroupement de l'activité **ENC** de:

- Oyonnax et Belley à Bourg en Bresse
- Villefranche sur Saône à Lyon
- Roanne et Montbrison à St Etienne

DOCUMENT DE TRAVAIL

METZ




ACTUELLEMENT	Nombre de postes AD	Nombre de postes AGR	Nombre de postes COM	Nombre de postes ENC	Nombre de postes IND	TOTAL actuel
METZ	54	24	82	42	84	286
FORBACH	14	8	24	12	30	88
METZ	32	10	40	22	36	140
THONVILLE	8	6	18	8	18	58

Scénario A: (seuil 2 = 8,06 – pondération)


SEUIL2 Pondéré	Nombre de postes AD seuil2 pondéré	Nombre de postes AGR seuil2 pondéré	Nombre de postes COM seuil2 pondéré	Nombre de postes ENC seuil2 pondéré	Nombre de postes IND seuil2 pondéré	TOTAL SEUIL2 pondéré
METZ	64	6	100	34	58	262
FORBACH	14	0	18	0	14	46
METZ	40	6	62	34	32	174
THONVILLE	10	0	20	0	12	42

Regroupement de l'activité **AGR et ENC** de:
- Forbach et Thionville à Metz

Scénario B: (seuil 2 = 8,77 – pondération)

SEUIL2 Pondéré	Nombre de postes AD seuil2 pondéré	Nombre de postes AGR seuil2 pondéré	Nombre de postes COM seuil2 pondéré	Nombre de postes ENC seuil2 pondéré	Nombre de postes IND seuil2 pondéré	TOTAL SEUIL2 pondéré
 METZ	58	6	92	36	54	246
FORBACH	12	0	16	8	12	48
METZ	36	6	56	22	30	150
THIONVILLE	10	0	20	6	12	48

Scénario C: (seuil 2 = 8,19 – pondération)

SEUIL2 Pondéré	Nombre de postes AD seuil2 pondéré	Nombre de postes AGR seuil2 pondéré	Nombre de postes COM seuil2 pondéré	Nombre de postes ENC seuil2 pondéré	Nombre de postes IND seuil2 pondéré	TOTAL SEUIL2 pondéré
 METZ	62	6	96	34	56	254
FORBACH	14	0	16	0	12	42
METZ	38	6	60	34	32	170
THIONVILLE	10	0	20	0	12	42

Regroupement de l'activité **AGR et ENC** de:
- Forbach et Thionville à Metz

MONTPELLIER



ACTUELLEMENT	Nombre de postes AD	Nombre de postes AGR	Nombre de postes COM	Nombre de postes ENC	Nombre de postes IND	TOTAL actuel
MONTPELLIER	100	66	160	98	118	542
BEZIERS	12	10	20	10	14	66
CARCASSONNE	8	8	10	8	8	42
MILLAU	6	6	8	8	8	36
MONTPELLIER	28	10	48	26	32	144
NARBONNE	8	8	14	8	8	46
PERPIGNAN *	16	12	38	16	26	108
RODEZ	14	12	14	14	14	68
SETE	8	0	8	8	8	32

Scénario A: (seuil 2 = 8,06 – pondération)

SEUIL2 Pondéré	Nombre de postes AD seuil2 pondéré	Nombre de postes AGR seuil2 pondéré	Nombre de postes COM seuil2 pondéré	Nombre de postes ENC seuil2 pondéré	Nombre de postes IND seuil2 pondéré	TOTAL SEUIL2 pondéré
MONTPELLIER	126	24	184	72	90	496
BEZIERS	20	0	36	0	14	70
CARCASSONNE	6	0	10	0	6	22
MILLAU	0	0	0	0	0	0
MONTPELLIER	54	6	76	44	42	222
NARBONNE	18	6	22	10	8	64
PERPIGNAN *	20	6	32	12	14	84
RODEZ	8	6	8	6	6	34
SETE	0	0	0	0	0	0

Regroupement de l'activité **AGR** de:

- Béziers à Montpellier
- Carcassonne à Narbonne

Regroupement de l'activité **ENC** de:

- Béziers et Sète à Montpellier
- Carcassonne à Narbonne

Regroupement de l'activité de:

- Sète à Montpellier
- Millau à Rodez

Scénario B: (seuil 2 = 8,77 – pondération)

SEUIL2 Pondéré	Nombre de postes AD seuil2 pondéré	Nombre de postes AGR seuil2 pondéré	Nombre de postes COM seuil2 pondéré	Nombre de postes ENC seuil2 pondéré	Nombre de postes IND seuil2 pondéré	TOTAL SEUIL2 pondéré
MONTPELLIER	126	36	180	84	94	520
BEZIERS	20	6	32	6	14	78
CARCASSONNE	6	6	10	6	6	34
MILLAU	6	0	6	6	6	24
MONTPELLIER	46	6	68	36	36	192
NARBONNE	18	6	20	6	6	56
PERPIGNAN *	18	6	30	12	14	80
RODEZ	6	6	6	6	6	30
SETE	6	0	8	6	6	26

Scénario C: (seuil 2 = 8,19 – pondération)

SEUIL2 Pondéré	Nombre de postes AD seuil2 pondéré	Nombre de postes AGR seuil2 pondéré	Nombre de postes COM seuil2 pondéré	Nombre de postes ENC seuil2 pondéré	Nombre de postes IND seuil2 pondéré	TOTAL SEUIL2 pondéré
MONTPELLIER	132	24	188	70	98	512
BEZIERS	20	0	36	0	14	70
CARCASSONNE	6	0	10	0	6	22
MILLAU	6	0	6	0	6	18
MONTPELLIER	50	6	68	42	38	204
NARBONNE	18	6	22	10	8	64
PERPIGNAN *	20	6	32	12	14	84
RODEZ	6	6	6	6	6	30
SETE	6	0	8	0	6	20

Regroupement de l'activité **AGR** de:

- Béziers à Montpellier
- Carcassonne à Narbonne
- Millau à Rodez

Regroupement de l'activité **ENC** de:

- Béziers et Sète à Montpellier
- Carcassonne à Narbonne
- Millau à Rodez

NANCY



ACTUELLEMENT	Nombre de postes AD	Nombre de postes AGR	Nombre de postes COM	Nombre de postes ENC	Nombre de postes IND	TOTAL actuel
NANCY	70	48	96	68	94	376
BAR-LE-DUC	8	6	8	8	8	38
EPINAL	12	10	18	12	20	72
LONGWY	10	10	16	10	18	64
NANCY	24	10	38	24	32	128
SAINT-DIE-DES-VOSGES	8	6	8	8	8	38
VERDUN	8	6	8	6	8	36

Scénario A: (seuil 2 = 8,06 – pondération)

SEUIL2 Pondéré	Nombre de postes AD seuil2 pondéré	Nombre de postes AGR seuil2 pondéré	Nombre de postes COM seuil2 pondéré	Nombre de postes ENC seuil2 pondéré	Nombre de postes IND seuil2 pondéré	TOTAL SEUIL2 pondéré
NANCY	58	18	72	36	78	262
BAR-LE-DUC	6	6	6	6	6	30
EPINAL	14	6	16	10	22	68
LONGWY	8	0	10	0	6	24
NANCY	24	6	34	20	38	122
SAINT-DIE-DES-VOSGES	0	0	0	0	0	0
VERDUN	6	0	6	0	6	18

Regroupement de l'activité **AGR** et **ENC** de:

- Verdun à Bar Le Duc
- Longwy à Nancy

Regroupement de l'activité de:

- St Dié des Vosges à Epinal

Scénario B: (seuil 2 = 8,77 – pondération)

SEUIL2 Pondéré	Nombre de postes AD seuil2 pondéré	Nombre de postes AGR seuil2 pondéré	Nombre de postes COM seuil2 pondéré	Nombre de postes ENC seuil2 pondéré	Nombre de postes IND seuil2 pondéré	TOTAL SEUIL2 pondéré
NANCY	58	24	70	46	76	274
BAR-LE-DUC	6	6	6	6	6	30
EPINAL	10	6	12	6	14	48
LONGWY	8	6	8	6	6	34
NANCY	22	6	32	16	34	110
SAINT-DIE-DES-VOSGES	6	0	6	6	10	28
VERDUN	6	0	6	6	6	24

Scénario C: (seuil 2 = 8,19 – pondération)

SEUIL2 Pondéré	Nombre de postes AD seuil2 pondéré	Nombre de postes AGR seuil2 pondéré	Nombre de postes COM seuil2 pondéré	Nombre de postes ENC seuil2 pondéré	Nombre de postes IND seuil2 pondéré	TOTAL SEUIL2 pondéré
NANCY	62	18	74	36	78	268
BAR-LE-DUC	6	6	6	6	6	30
EPINAL	12	6	12	10	14	54
LONGWY	8	0	10	0	6	24
NANCY	24	6	34	20	36	120
SAINT-DIE-DES-VOSGES	6	0	6	0	10	22
VERDUN	6	0	6	0	6	18

Regroupement de l'activité **AGR** et **ENC** de:

- Verdun à Bar Le Duc
- St Dié des Vosges à Epinal
- Longwy à Nancy

DOCUMENT DE TRAVAIL

NIMES



ACTUELLEMENT	Nombre de postes AD	Nombre de postes AGR	Nombre de postes COM	Nombre de postes ENC	Nombre de postes IND	TOTAL actuel
NIMES	82	58	110	78	100	428
ALES	8	6	8	8	10	40
ANNONAY	8	0	8	8	8	32
AUBENAS	8	8	8	8	8	40
AVIGNON	18	10	30	16	20	94
MENDE *	8	8	8	8	8	40
NIMES	18	16	34	16	30	114
ORANGE	14	10	14	14	16	68

Scénario A: (seuil 2 = 8,06 – pondération)

SEUIL2 Pondéré	Nombre de postes AD seuil2 pondéré	Nombre de postes AGR seuil2 pondéré	Nombre de postes COM seuil2 pondéré	Nombre de postes ENC seuil2 pondéré	Nombre de postes IND seuil2 pondéré	TOTAL SEUIL2 pondéré
NIMES	90	24	130	48	78	370
ALES	12	0	14	0	10	36
ANNONAY	0	0	0	0	0	0
AUBENAS	14	6	12	6	10	48
AVIGNON	20	6	36	16	24	102
MENDE *	6	6	6	6	6	30
NIMES	28	6	46	20	20	120
ORANGE	10	0	16	0	8	34

Regroupement de l'activité **AGR** et **ENC** de:

- Orange à Avignon
- Alès à Nîmes

Regroupement de l'activité de:

- Annonay à Aubenas

Scénario B: (seuil 2 = 8,77 – pondération)

SEUIL2 Pondéré	Nombre de postes AD seuil2 pondéré	Nombre de postes AGR seuil2 pondéré	Nombre de postes COM seuil2 pondéré	Nombre de postes ENC seuil2 pondéré	Nombre de postes IND seuil2 pondéré	TOTAL SEUIL2 pondéré
NIMES	86	36	124	58	74	378
ALES	12	6	14	6	10	48
ANNONAY	6	0	6	6	6	24
AUBENAS	10	6	8	6	6	36
AVIGNON	18	6	34	12	22	92
MENDE *	6	6	6	6	6	30
NIMES	26	6	42	16	18	108
ORANGE	8	6	14	6	6	40

Scénario C: (seuil 2 = 8,19 – pondération)

SEUIL2 Pondéré	Nombre de postes AD seuil2 pondéré	Nombre de postes AGR seuil2 pondéré	Nombre de postes COM seuil2 pondéré	Nombre de postes ENC seuil2 pondéré	Nombre de postes IND seuil2 pondéré	TOTAL SEUIL2 pondéré
NIMES	92	24	132	48	80	376
ALES	12	0	14	0	10	36
ANNONAY	6	0	6	0	6	18
AUBENAS	10	6	10	6	6	38
AVIGNON	20	6	36	16	24	102
MENDE *	6	6	6	6	6	30
NIMES	28	6	44	20	20	118
ORANGE	10	0	16	0	8	34

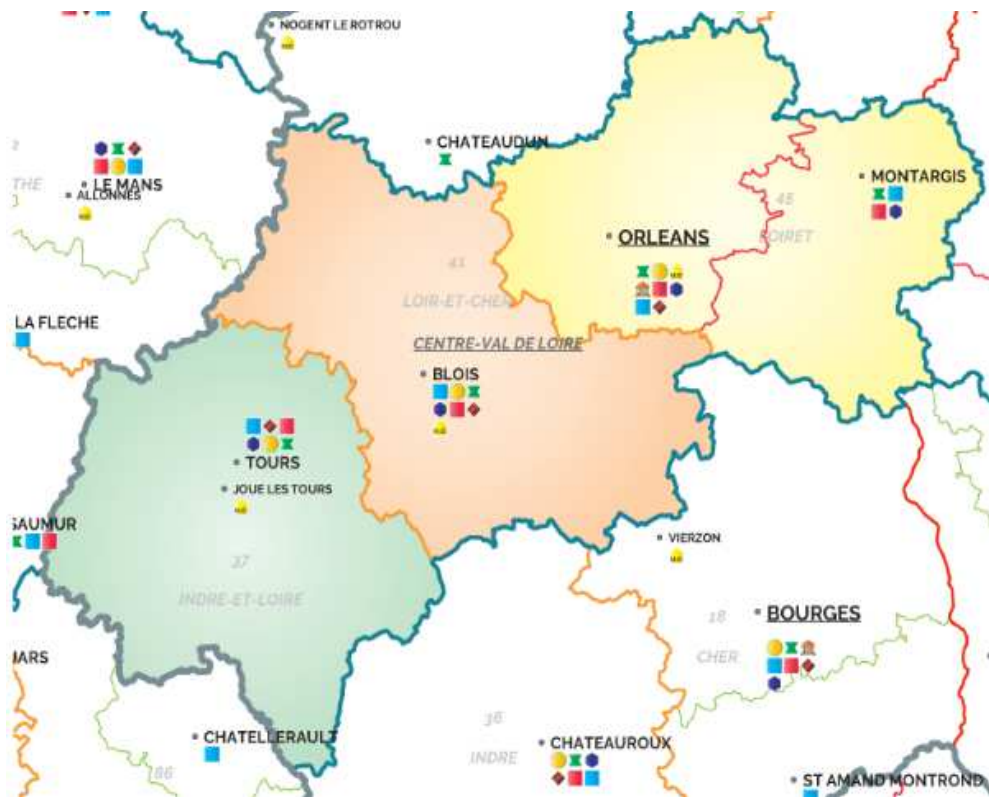
Regroupement de l'activité **AGR** et **ENC** de:

- Orange à Avignon
- Alès à Nimes

Regroupement de l'activité **ENC** de:

- Annonay à Aubenas

ORLEANS



Regroupement de l'activité **AGR** et **ENC** de:
- Montargis à Orléans

ACTUELLEMENT	Nombre de postes AD	Nombre de postes AGR	Nombre de postes COM	Nombre de postes ENC	Nombre de postes IND	TOTAL actuel
ORLEANS	52	34	76	56	72	290
BLOIS *	14	10	16	12	16	68
MONTARGIS	8	6	10	8	10	42
ORLEANS	14	8	22	16	22	82
TOURS *	16	10	28	20	24	98

Scénario A: (seuil 2 = 8,06 – pondération)

SEUIL2 Pondéré	Nombre de postes AD seuil2 pondéré	Nombre de postes AGR seuil2 pondéré	Nombre de postes COM seuil2 pondéré	Nombre de postes ENC seuil2 pondéré	Nombre de postes IND seuil2 pondéré	TOTAL SEUIL2 pondéré
ORLEANS	74	18	94	56	62	304
BLOIS *	14	6	16	8	18	62
MONTARGIS	8	0	8	0	8	24
ORLEANS	20	6	34	24	16	100
TOURS *	32	6	36	24	20	118

DOCUMENT DE TRAVAIL

Scénario B: (seuil 2 = 8,77 – pondération)

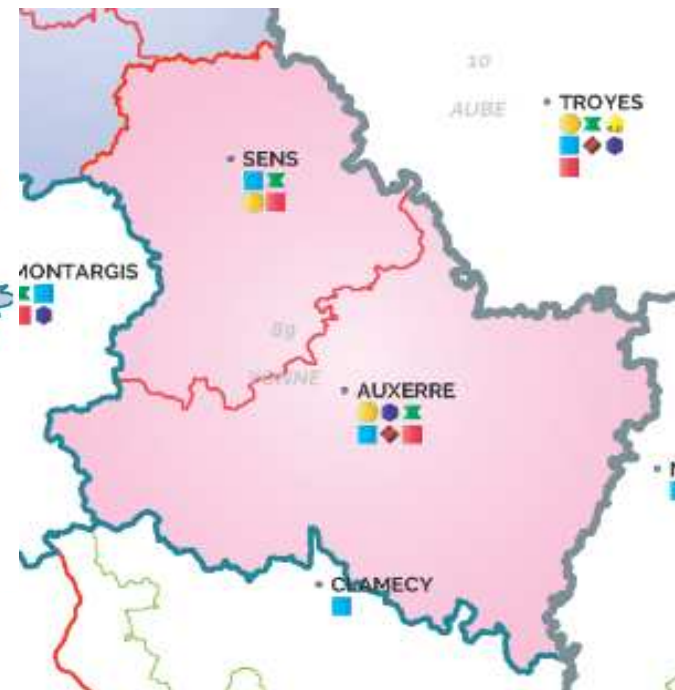
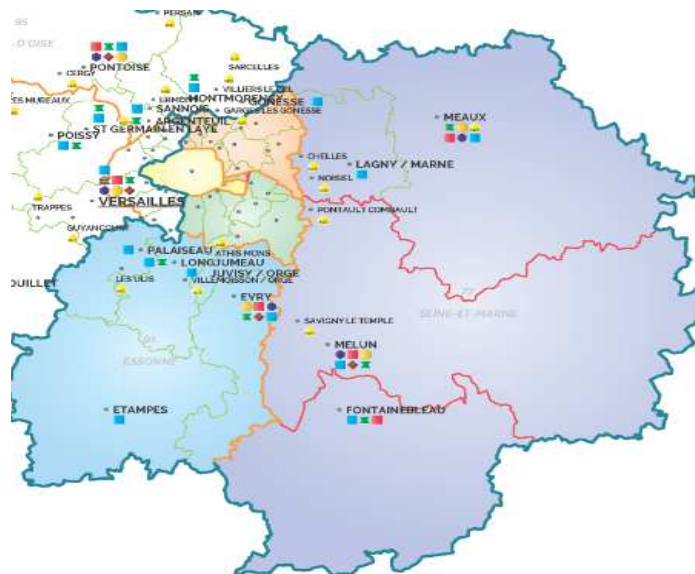
SEUIL2 Pondéré	Nombre de postes AD seuil2 pondéré	Nombre de postes AGR seuil2 pondéré	Nombre de postes COM seuil2 pondéré	Nombre de postes ENC seuil2 pondéré	Nombre de postes IND seuil2 pondéré	TOTAL SEUIL2 pondéré
ORLEANS	66	24	90	56	56	292
BLOIS *	12	6	14	8	18	58
MONTARGIS	8	6	8	6	6	34
ORLEANS	18	6	32	20	14	90
TOURS *	28	6	36	22	18	110

Scénario C: (seuil 2 = 8,19 – pondération)

SEUIL2 Pondéré	Nombre de postes AD seuil2 pondéré	Nombre de postes AGR seuil2 pondéré	Nombre de postes COM seuil2 pondéré	Nombre de postes ENC seuil2 pondéré	Nombre de postes IND seuil2 pondéré	TOTAL SEUIL2 pondéré
ORLEANS	72	18	94	56	60	300
BLOIS *	14	6	16	8	18	62
MONTARGIS	8	0	8	0	8	24
ORLEANS	20	6	34	24	16	100
TOURS *	30	6	36	24	18	114

Regroupement de l'activité **AGR** et **ENC** de:
- Montargis à Orléans

PARIS



DOCUMENT DE TRAVAIL

Scénario A: (seuil 2 = 8,06 – pondération)

ACTUELLEMENT	Nombre de postes AD	Nombre de postes AGR	Nombre de postes COM	Nombre de postes ENC	Nombre de postes IND	TOTAL actuel
PARIS	364	78	624	442	336	1844
AUXERRE	8	8	14	8	12	50
BOBIGNY *	42	8	88	46	50	234
CRETEIL	34	10	54	42	38	178
EVRY	24	10	28	28	26	116
FONTAINEBLEAU	8	6	10	8	10	42
LONGJUMEAU	14	0	30	32	20	96
MEAUX	22	10	30	22	26	110
MELUN	16	10	22	16	20	84
PARIS *	180	10	316	216	110	832
SENS	8	6	10	8	10	42
VILLENEUVE-SAINT-GEORGES	8	0	22	16	14	60

SEUIL2 Pondéré	Nombre de postes AD seuil2 pondéré	Nombre de postes AGR seuil2 pondéré	Nombre de postes COM seuil2 pondéré	Nombre de postes ENC seuil2 pondéré	Nombre de postes IND seuil2 pondéré	TOTAL SEUIL2 pondéré
PARIS	522	36	884	624	376	2442
AUXERRE	10	6	8	8	6	38
BOBIGNY *	100	6	164	78	78	426
CRETEIL	52	6	88	60	76	282
EVRY	38	6	60	30	26	160
FONTAINEBLEAU	10	0	20	0	8	38
LONGJUMEAU	20	0	48	56	18	142
MEAUX	30	0	62	28	36	156
MELUN	20	6	36	20	22	104
PARIS *	222	6	336	318	84	966
SENS	6	0	8	0	8	22
VILLENEUVE-SAINT-GEORGES	14	0	54	26	14	108

Regroupement de l'activité **AGR** de:

- Fontainebleau et Meaux à Melun
- Sens à Auxerre

Regroupement de l'activité **ENC** de:

- Sens à Auxerre
- Fontainebleau à Melun

DOCUMENT DE TRAVAIL

Scénario B: (seuil 2 = 8,77 – pondération)

SEUIL2 Pondéré	Nombre de postes AD seuil2 pondéré	Nombre de postes AGR seuil2 pondéré	Nombre de postes COM seuil2 pondéré	Nombre de postes ENC seuil2 pondéré	Nombre de postes IND seuil2 pondéré	TOTAL SEUIL2 pondéré
PARIS	502	54	814	632	354	2356
AUXERRE	10	6	8	6	6	36
BOBIGNY *	90	6	150	72	72	390
CRETEIL	52	6	82	56	74	270
EVRY	38	6	56	28	24	152
FONTAINEBLEAU	8	6	18	6	6	44
LONGJUMEAU	18	0	44	52	18	132
MEAUX	28	6	56	26	34	150
MELUN	20	6	36	16	20	98
PARIS *	218	6	310	340	78	952
SENS	6	6	6	6	8	32
VILLENEUVE-SAINT-GEORGES	14	0	48	24	14	100

Scénario C: (seuil 2 = 8,19 – pondération)

SEUIL2 Pondéré	Nombre de postes AD seuil2 pondéré	Nombre de postes AGR seuil2 pondéré	Nombre de postes COM seuil2 pondéré	Nombre de postes ENC seuil2 pondéré	Nombre de postes IND seuil2 pondéré	TOTAL SEUIL2 pondéré
PARIS	514	36	868	608	372	2398
AUXERRE	10	6	8	8	6	38
BOBIGNY *	98	6	160	76	76	416
CRETEIL	52	6	88	58	76	280
EVRY	38	6	58	28	26	156
FONTAINEBLEAU	8	0	18	0	8	34
LONGJUMEAU	20	0	48	54	18	140
MEAUX	30	0	60	26	36	152
MELUN	20	6	36	20	22	104
PARIS *	218	6	332	312	82	950
SENS	6	0	8	0	8	22
VILLENEUVE-SAINT-GEORGES	14	0	52	26	14	106

Regroupement de l'activité **AGR** de:

- Fontainebleau et Meaux à Melun
- Sens à Auxerre

Regroupement de l'activité **ENC** de:

- Sens à Auxerre
- Fontainebleau à Melun

DOCUMENT
DE TRAVAIL

DOCUMENT DE TRAVAIL



PAU

ACTUELLEMENT	Nombre de postes AD	Nombre de postes AGR	Nombre de postes COM	Nombre de postes ENC	Nombre de postes IND	TOTAL actuel
PAU	46	38	74	46	56	260
BAYONNE	8	6	18	8	10	50
DAX	8	6	10	8	8	40
MONT-DE-MARSAN	8	8	8	8	8	40
PAU	14	10	20	14	18	76
TARBES *	8	8	18	8	12	54

Scénario A: (seuil 2 = 8,06 – pondération)

SEUIL2 Pondéré	Nombre de postes AD seuil2 pondéré	Nombre de postes AGR seuil2 pondéré	Nombre de postes COM seuil2 pondéré	Nombre de postes ENC seuil2 pondéré	Nombre de postes IND seuil2 pondéré	TOTAL SEUIL2 pondéré
PAU	58	18	84	38	42	240
BAYONNE	20	0	22	24	10	76
DAX	6	0	14	8	6	34
MONT-DE-MARSAN	6	6	10	0	6	28
PAU	16	6	22	0	12	56
TARBES *	10	6	16	6	8	46

Regroupement de l'activité **AGR** de:

- Dax à Mont de Marsan
- Bayonne à Pau

Regroupement de l'activité **ENC** de:

- Mont de Marsan à Dax
- Pau à Bayonne

DOCUMENT DE TRAVAIL

Scénario B: (seuil 2 = 8,77 – pondération)

SEUIL2 Pondéré	Nombre de postes AD seuil2 pondéré	Nombre de postes AGR seuil2 pondéré	Nombre de postes COM seuil2 pondéré	Nombre de postes ENC seuil2 pondéré	Nombre de postes IND seuil2 pondéré	TOTAL SEUIL2 pondéré
PAU	56	30	78	42	36	242
BAYONNE	20	6	20	14	8	68
DAX	6	6	14	6	6	38
MONT-DE-MARSAN	6	6	10	6	6	34
PAU	14	6	20	10	10	60
TARBES *	10	6	14	6	6	42

Scénario C: (seuil 2 = 8,19 – pondération)

SEUIL2 Pondéré	Nombre de postes AD seuil2 pondéré	Nombre de postes AGR seuil2 pondéré	Nombre de postes COM seuil2 pondéré	Nombre de postes ENC seuil2 pondéré	Nombre de postes IND seuil2 pondéré	TOTAL SEUIL2 pondéré
PAU	56	18	82	38	40	234
BAYONNE	20	0	22	24	8	74
DAX	6	0	14	8	6	34
MONT-DE-MARSAN	6	6	10	0	6	28
PAU	14	6	22	0	12	54
TARBES *	10	6	14	6	8	44

Regroupement de l'activité **AGR** de:

- Dax à Mont de Marsan
- Bayonne à Pau

Regroupement de l'activité **ENC** de:

- Mont de Marsan à Dax
- Pau à Bayonne

POITIERS



ACTUELLEMENT	Nombre de postes AD	Nombre de postes AGR	Nombre de postes COM	Nombre de postes ENC	Nombre de postes IND	TOTAL actuel
POITIERS	68	52	92	66	80	358
LA-ROCHELLE	8	6	14	8	10	46
LA-ROCHE-SUR-YON	8	6	10	8	12	44
LES-SABLES-D'OLONNE	8	6	8	8	8	38
NIORT	8	6	12	8	8	42
POITIERS *	12	8	18	10	16	64
ROCHEFORT	8	6	10	8	8	40
SAINTEs	8	8	12	8	10	46
THOUARS	8	6	8	8	8	38

Scénario A: (seuil 2 = 8,06 – pondération)

SEUIL2 Pondéré	Nombre de postes AD seuil2 pondéré	Nombre de postes AGR seuil2 pondéré	Nombre de postes COM seuil2 pondéré	Nombre de postes ENC seuil2 pondéré	Nombre de postes IND seuil2 pondéré	TOTAL SEUIL2 pondéré
POITIERS	78	24	96	54	60	312
LA-ROCHELLE	16	0	24	14	14	68
LA-ROCHE-SUR-YON	16	6	18	12	12	64
LES-SABLES-D'OLONNE	6	0	6	0	6	18
NIORT	12	6	16	18	10	62
POITIERS *	16	6	18	10	10	60
ROCHEFORT	0	0	0	0	0	0
SAINTEs	12	6	14	0	8	40
THOUARS	0	0	0	0	0	0

- Regroupement de l'activité **AGR** de:
- Les Sables d'Olonne à La Roche sur Yon
 - Thouars à Niort
 - La Rochelle à Saintes
- Regroupement de l'activité de:
- Rochefort à La Rochelle
 - Thouars à Niort

- Regroupement de l'activité **ENC** de:
- Saintes à La Rochelle

Scénario B: (seuil 2 = 8,77 – pondération)

SEUIL2 Pondéré	Nombre de postes AD seuil2 pondéré	Nombre de postes AGR seuil2 pondéré	Nombre de postes COM seuil2 pondéré	Nombre de postes ENC seuil2 pondéré	Nombre de postes IND seuil2 pondéré	TOTAL SEUIL2 pondéré
POITIERS	78	42	96	64	64	344
LA-ROCHELLE	10	6	16	8	10	50
LA-ROCHE-SUR-YON	14	6	16	8	12	56
LES-SABLES-D'OLONNE	6	0	6	6	6	24
NIORT	8	6	16	14	6	50
POITIERS *	14	6	16	10	10	56
ROCHEFORT	8	6	6	6	6	32
SAINTEs	12	6	14	6	8	46
THOUARS	6	6	6	6	6	30

Scénario C: (seuil 2 = 8,19 – pondération)

SEUIL2 Pondéré	Nombre de postes AD seuil2 pondéré	Nombre de postes AGR seuil2 pondéré	Nombre de postes COM seuil2 pondéré	Nombre de postes ENC seuil2 pondéré	Nombre de postes IND seuil2 pondéré	TOTAL SEUIL2 pondéré
POITIERS	80	24	104	54	64	326
LA-ROCHELLE	10	0	18	14	10	52
LA-ROCHE-SUR-YON	16	6	18	12	12	64
LES-SABLES-D'OLONNE	6	0	6	0	6	18
NIORT	8	6	16	18	6	54
POITIERS *	14	6	18	10	10	58
ROCHEFORT	8	0	8	0	6	22
SAINTEs	12	6	14	0	8	40
THOUARS	6	0	6	0	6	18

Regroupement de l'activité **AGR** de:

- Les Sables d'Olonne à La Roche sur Yon
- Thouars à Niort
- Rochefort et La Rochelle à Saintes

Regroupement de l'activité **ENC** de:

- Saintes et Rochefort à La Rochelle
- Les Sables d'Olonne à La Roche sur Yon
- Thouars à Niort

REIMS



Regroupement de l'activité **AGR** de:

- Reims à Chalon en Champagne

Regroupement de l'activité **ENC** de:

- Chalon en Champagne à Reims

Regroupement de l'activité de:

- Epernay à Chalon en Champagne

ACTUELLEMENT	Nombre de postes AD	Nombre de postes AGR	Nombre de postes COM	Nombre de postes ENC	Nombre de postes IND	TOTAL actuel
REIMS	52	36	76	48	78	290
CHALONS-EN-CHAMPAGNE	8	8	10	8	8	42
CHARLEVILLE-MEZIERES *	14	10	16	10	20	70
EPERNAY	8	0	8	8	8	32
REIMS	12	8	20	12	20	72
TROYES *	10	10	22	10	22	74

Scénario A: (seuil 2 = 8,06 – pondération)

SEUIL2 Pondéré	Nombre de postes AD seuil2 pondéré	Nombre de postes AGR seuil2 pondéré	Nombre de postes COM seuil2 pondéré	Nombre de postes ENC seuil2 pondéré	Nombre de postes IND seuil2 pondéré	TOTAL SEUIL2 pondéré
REIMS	68	18	92	34	104	316
CHALONS-EN-CHAMPAGNE	8	6	10	0	16	40
CHARLEVILLE-MEZIERES *	24	6	32	6	58	126
EPERNAY	0	0	0	0	0	0
REIMS	18	0	36	20	18	92
TROYES *	18	6	14	8	12	58

DOCUMENT DE TRAVAIL

Scénario B: (seuil 2 = 8,77 – pondération)

SEUIL2 Pondéré	Nombre de postes AD seuil2 pondéré	Nombre de postes AGR seuil2 pondéré	Nombre de postes COM seuil2 pondéré	Nombre de postes ENC seuil2 pondéré	Nombre de postes IND seuil2 pondéré	TOTAL SEUIL2 pondéré
REIMS	70	24	86	40	98	318
CHALONS-EN-CHAMPAGNE	6	6	8	6	8	34
CHARLEVILLE-MEZIERES *	22	6	28	6	54	116
EPERNAY	6	0	6	6	8	26
REIMS	18	6	32	14	18	88
TROYES *	18	6	12	8	10	54

Scénario C: (seuil 2 = 8,19 – pondération)

SEUIL2 Pondéré	Nombre de postes AD seuil2 pondéré	Nombre de postes AGR seuil2 pondéré	Nombre de postes COM seuil2 pondéré	Nombre de postes ENC seuil2 pondéré	Nombre de postes IND seuil2 pondéré	TOTAL SEUIL2 pondéré
REIMS	72	18	92	34	104	320
CHALONS-EN-CHAMPAGNE	6	6	8	0	8	28
CHARLEVILLE-MEZIERES *	24	6	30	6	58	124
EPERNAY	6	0	6	0	8	20
REIMS	18	0	34	20	18	90
TROYES *	18	6	14	8	12	58

Regroupement de l'activité **AGR** de:

- Reims et Epernay à Chalon en Champagne

Regroupement de l'activité **ENC** de:

- Epernay et Chalon en Champagne à Reims

RENNES



ACTUELLEMENT	Nombre de postes AD	Nombre de postes AGR	Nombre de postes COM	Nombre de postes ENC	Nombre de postes IND	TOTAL actuel
RENNES	126	80	186	146	152	690
BREST	10	6	18	10	14	58
DINAN	8	6	8	8	8	38
GUINGAMP	8	6	8	8	8	38
LORIENT	8	6	16	10	12	52
MORLAIX	8	6	10	8	8	40
NANTES	22	10	32	30	30	124
QUIMPER	8	6	14	8	12	48
RENNES	22	10	40	30	22	124
SAINT-BRIEUC	8	6	12	10	8	44
SAINT-MALO	8	6	10	8	8	40
SAINT-NAZAIRE	8	6	10	8	14	46
VANNES	8	6	8	8	8	38

DOCUMENT DE TRAVAIL

Scénario A: (seuil 2 = 8,06 – pondération)

SEUIL2 Pondéré	Nombre de postes AD seuil2 pondéré	Nombre de postes AGR seuil2 pondéré	Nombre de postes COM seuil2 pondéré	Nombre de postes ENC seuil2 pondéré	Nombre de postes IND seuil2 pondéré	TOTAL SEUIL2 pondéré
RENNES	134	36	186	120	94	570
BREST	10	6	14	14	12	56
DINAN	0	0	0	0	0	0
GUINGAMP	0	0	0	0	0	0
LORIENT	10	0	12	14	8	44
MORLAIX	0	0	0	0	0	0
NANTES	38	6	52	50	20	166
QUIMPER	12	0	16	0	10	38
RENNES	26	6	38	30	12	112
SAINT-BRIEUC	14	6	14	6	10	50
SAINT-MALO	6	6	14	6	6	38
SAINT-NAZAIRE	12	0	16	0	10	38
VANNES	6	6	10	0	6	28

Scénario B: (seuil 2 = 8,77 – pondération)

SEUIL2 Pondéré	Nombre de postes AD seuil2 pondéré	Nombre de postes AGR seuil2 pondéré	Nombre de postes COM seuil2 pondéré	Nombre de postes ENC seuil2 pondéré	Nombre de postes IND seuil2 pondéré	TOTAL SEUIL2 pondéré
RENNES	138	66	178	132	102	616
BREST	6	6	10	6	10	38
DINAN	6	6	6	6	6	30
GUINGAMP	6	6	6	6	6	30
LORIENT	10	6	10	8	8	42
MORLAIX	6	6	6	6	6	30
NANTES	38	6	50	40	20	154
QUIMPER	10	6	14	6	8	44
RENNES	24	6	36	28	12	106
SAINT-BRIEUC	8	6	8	6	6	34
SAINT-MALO	6	6	8	6	6	32
SAINT-NAZAIRE	12	0	14	8	8	42
VANNES	6	6	10	6	6	34

Regroupement de l'activité

AGR de:

- Quimper et Morlaix à Brest
- Lorient à Vannes
- St Nazaire à Nantes

Regroupement de l'activité

ENC de:

- Quimper à Brest
- Vannes à Lorient
- St Nazaire à Nantes

Regroupement de l'activité de:

- Morlaix à Brest
- Guingamp à St Brieuc
- Dinan à St Malo

Scénario C: (seuil 2 = 8,19 – pondération)

SEUIL2 Pondéré	Nombre de postes AD seuil2 pondéré	Nombre de postes AGR seuil2 pondéré	Nombre de postes COM seuil2 pondéré	Nombre de postes ENC seuil2 pondéré	Nombre de postes IND seuil2 pondéré	TOTAL SEUIL2 pondéré
RENNES	142	42	188	126	106	604
BREST	8	6	10	14	10	48
DINAN	6	6	6	6	6	30
GUINGAMP	6	0	6	0	6	18
LORIENT	10	0	10	14	8	42
MORLAIX	6	0	6	0	6	18
NANTES	36	6	54	50	20	166
QUIMPER	12	0	16	0	10	38
RENNES	26	6	36	30	12	110
SAINT-BRIEUC	8	6	10	6	6	36
SAINT-MALO	6	6	8	6	6	32
SAINT-NAZAIRE	12	0	16	0	10	38
VANNES	6	6	10	0	6	28

Regroupement de l'activité

AGR de:

- Quimper et Morlaix à Brest
- Lorient à Vannes
- St Nazaire à Nantes
- Guingamp à St Briec

Regroupement de l'activité

ENC de:

- Quimper et Morlaix à Brest
- Vannes à Lorient
- St Nazaire à Nantes
- Guingamp à St Briec

DOCUMENT
DE TRAVAIL

DOCUMENT DE TRAVAIL

RIOM



Regroupement de l'activité **AGR** et **ENC** de:

- Riom à Clermont Ferrand
- Moulins et Montluçon à Vichy

ACTUELLEMENT	Nombre de postes AD	Nombre de postes AGR	Nombre de postes COM	Nombre de postes ENC	Nombre de postes IND	TOTAL actuel
RIOM	66	50	86	66	82	350
AURILLAC *	8	8	8	8	8	40
CLERMONT-FERRAND	18	10	36	18	30	112
LE-PUY-EN-VELAY *	8	8	8	8	12	44
MONTLUCON	8	6	8	8	8	38
MOULINS	8	6	8	8	8	38
RIOM	8	6	8	8	8	38
VICHY	8	6	10	8	8	40

Scénario A: (seuil 2 = 8,06 – pondération)

SEUIL2 Pondéré	Nombre de postes AD seuil2 pondéré	Nombre de postes AGR seuil2 pondéré	Nombre de postes COM seuil2 pondéré	Nombre de postes ENC seuil2 pondéré	Nombre de postes IND seuil2 pondéré	TOTAL SEUIL2 pondéré
RIOM	64	24	82	40	96	306
AURILLAC *	6	6	6	6	6	30
CLERMONT-FERRAND	28	6	42	20	24	120
LE-PUY-EN-VELAY *	6	6	6	6	6	30
MONTLUCON	6	0	6	0	8	20
MOULINS	6	0	6	0	6	18
RIOM	6	0	6	0	40	52
VICHY	6	6	10	8	6	36

Scénario B: (seuil 2 = 8,77 – pondération)

SEUIL2 Pondéré	Nombre de postes AD seuil2 pondéré	Nombre de postes AGR seuil2 pondéré	Nombre de postes COM seuil2 pondéré	Nombre de postes ENC seuil2 pondéré	Nombre de postes IND seuil2 pondéré	TOTAL SEUIL2 pondéré
RIOM	62	42	78	52	90	324
AURILLAC *	6	6	6	6	6	30
CLERMONT-FERRAND	26	6	38	16	22	108
LE-PUY-EN-VELAY *	6	6	6	6	6	30
MONTLUCON	6	6	6	6	8	32
MOULINS	6	6	6	6	6	30
RIOM	6	6	6	6	36	60
VICHY	6	6	10	6	6	34

Scénario C: (seuil 2 = 8,19 – pondération)

SEUIL2 Pondéré	Nombre de postes AD seuil2 pondéré	Nombre de postes AGR seuil2 pondéré	Nombre de postes COM seuil2 pondéré	Nombre de postes ENC seuil2 pondéré	Nombre de postes IND seuil2 pondéré	TOTAL SEUIL2 pondéré
RIOM	64	24	80	38	92	298
AURILLAC *	6	6	6	6	6	30
CLERMONT-FERRAND	28	6	40	20	22	116
LE-PUY-EN-VELAY *	6	6	6	6	6	30
MONTLUCON	6	0	6	0	8	20
MOULINS	6	0	6	0	6	18
RIOM	6	0	6	0	38	50
VICHY	6	6	10	6	6	34

Regroupement de l'activité **AGR** et **ENC** de:

- Riom à Clermont Ferrand
- Moulins et Montluçon à Vichy

ROUEN



ACTUELLEMENT	Nombre de postes AD	Nombre de postes AGR	Nombre de postes COM	Nombre de postes ENC	Nombre de postes IND	TOTAL actuel
ROUEN	74	38	112	64	116	404
BERNAY	8	6	8	8	8	38
DIEPPE	8	6	10	8	10	42
EVREUX	8	6	12	8	14	48
LE-HAVRE	18	10	34	12	32	106
LOUVIERS	8	0	10	8	14	40
ROUEN	24	10	38	20	38	130

Scénario A: (seuil 2 = 8,06 – pondération)

SEUIL2 Pondéré	Nombre de postes AD seuil2 pondéré	Nombre de postes AGR seuil2 pondéré	Nombre de postes COM seuil2 pondéré	Nombre de postes ENC seuil2 pondéré	Nombre de postes IND seuil2 pondéré	TOTAL SEUIL2 pondéré
ROUEN	86	12	128	44	88	358
BERNAY	0	0	0	0	0	0
DIEPPE	8	0	10	0	8	26
EVREUX	16	6	20	14	12	68
LE-HAVRE	18	0	30	0	18	66
LOUVIERS	12	0	14	0	16	42
ROUEN	32	6	54	30	34	156

Regroupement de l'activité **AGR** de:

- Le Havre et Dieppe à Rouen

Regroupement de l'activité **ENC** de:

- Louviers à Evreux
- Le Havre et Dieppe à Rouen

Regroupement de l'activité de:

- Bernay à Evreux

Scénario B: (seuil 2 = 8,77 – pondération)

SEUIL2 Pondéré	Nombre de postes AD seuil2 pondéré	Nombre de postes AGR seuil2 pondéré	Nombre de postes COM seuil2 pondéré	Nombre de postes ENC seuil2 pondéré	Nombre de postes IND seuil2 pondéré	TOTAL SEUIL2 pondéré
ROUEN	84	30	122	52	86	374
BERNAY	6	6	8	6	6	32
DIEPPE	8	6	10	6	6	36
EVREUX	12	6	12	8	10	48
LE-HAVRE	18	6	28	8	18	78
LOUVIERS	10	0	12	6	14	42
ROUEN	30	6	52	18	32	138

Scénario C: (seuil 2 = 8,19 – pondération)

SEUIL2 Pondéré	Nombre de postes AD seuil2 pondéré	Nombre de postes AGR seuil2 pondéré	Nombre de postes COM seuil2 pondéré	Nombre de postes ENC seuil2 pondéré	Nombre de postes IND seuil2 pondéré	TOTAL SEUIL2 pondéré
ROUEN	88	12	126	44	92	362
BERNAY	6	0	8	0	6	20
DIEPPE	8	0	10	0	8	26
EVREUX	12	6	12	14	10	54
LE-HAVRE	18	0	30	0	18	66
LOUVIERS	12	0	14	0	16	42
ROUEN	32	6	52	30	34	154

Regroupement de l'activité **AGR** de:

- Bernay à Evreux
- Le Havre et Dieppe à Rouen

Regroupement de l'activité **ENC** de:

- Louviers et Bernay à Evreux
- Le Havre et Dieppe à Rouen

ST DENIS de la REUNION



976
MAYOTTE



974
LA REUNION

Regroupement de l'activité **AGR** de:

- St Denis à St Pierre

Regroupement de l'activité **ENC** de:

- St Pierre à St Denis

ACTUELLEMENT	Nombre de postes AD	Nombre de postes AGR	Nombre de postes COM	Nombre de postes ENC	Nombre de postes IND	TOTAL actuel
ST DENIS DE LA REUNION	26	12	32	16	34	120
SAINT-DENIS-DE-LA-REUNION	18	6	22	8	20	74
SAINT-PIERRE	8	6	10	8	14	46

Scénario A: (seuil 2 = 8,06 – pondération)

SEUIL2 Pondéré	Nombre de postes AD seuil2 pondéré	Nombre de postes AGR seuil2 pondéré	Nombre de postes COM seuil2 pondéré	Nombre de postes ENC seuil2 pondéré	Nombre de postes IND seuil2 pondéré	TOTAL SEUIL2 pondéré
ST DENIS DE LA REUNION	34	6	48	20	34	142
SAINT-DENIS-DE-LA-REUNION	24	0	34	20	20	98
SAINT-PIERRE	10	6	14	0	14	44

Scénario B: (seuil 2 = 8,77 – pondération)

SEUIL2 Pondéré	Nombre de postes AD seuil2 pondéré	Nombre de postes AGR seuil2 pondéré	Nombre de postes COM seuil2 pondéré	Nombre de postes ENC seuil2 pondéré	Nombre de postes IND seuil2 pondéré	TOTAL SEUIL2 pondéré
ST DENIS DE LA REUNION	32	12	44	20	32	140
SAINT-DENIS-DE-LA-REUNION	22	6	30	14	20	92
SAINT-PIERRE	10	6	14	6	12	48

Scénario C: (seuil 2 = 8,19 – pondération)

SEUIL2 Pondéré	Nombre de postes AD seuil2 pondéré	Nombre de postes AGR seuil2 pondéré	Nombre de postes COM seuil2 pondéré	Nombre de postes ENC seuil2 pondéré	Nombre de postes IND seuil2 pondéré	TOTAL SEUIL2 pondéré
ST DENIS DE LA REUNION	32	6	46	20	34	138
SAINT-DENIS-DE-LA-REUNION	22	0	32	20	20	94
SAINT-PIERRE	10	6	14	0	14	44

Regroupement de l'activité **AGR** de:
- St Denis à St Pierre

Regroupement de l'activité **ENC** de:
- St Pierre à St Denis

St Pierre et Miquelon



975

ST PIERRE ET MIQUELON

ACTUELLEMENT	Nombre de postes AD	Nombre de postes AGR	Nombre de postes COM	Nombre de postes ENC	Nombre de postes IND	TOTAL actuel
ST PIERRE ET MIQUELON	4	4	4	4	4	20
SAINT-PIERRE-ET-MIQUELON *	4	4	4	4	4	20

Scénario A, B et C:

SEUIL2 Pondéré	Nombre de postes AD seuil2 pondéré	Nombre de postes AGR seuil2 pondéré	Nombre de postes COM seuil2 pondéré	Nombre de postes ENC seuil2 pondéré	Nombre de postes IND seuil2 pondéré	TOTAL SEUIL2 pondéré
ST PIERRE ET MIQUELON	4	4	4	4	4	20
SAINT-PIERRE-ET-MIQUELON *	4	4	4	4	4	20

DOCUMENT
DE TRAVAIL

TOULOUSE



Regroupement de l'activité **AGR** de:

- Castres à Albi
- St Gaudens à Toulouse

Regroupement de l'activité **ENC** de:

- Albi à Castres
- St Gaudens à Toulouse

ACTUELLEMENT	Nombre de postes AD	Nombre de postes AGR	Nombre de postes COM	Nombre de postes ENC	Nombre de postes IND	TOTAL actuel
TOULOUSE	80	48	96	82	86	392
ALBI	8	6	8	8	8	38
CASTRES	10	10	12	10	14	56
FOIX *	8	8	8	8	8	40
MONTAUBAN *	8	8	12	8	12	48
SAINT-GAUDENS	8	6	8	8	8	38
TOULOUSE	38	10	48	40	36	172

Scénario A: (seuil 2 = 8,06 – pondération)

SEUIL2 Pondéré	Nombre de postes AD seuil2 pondéré	Nombre de postes AGR seuil2 pondéré	Nombre de postes COM seuil2 pondéré	Nombre de postes ENC seuil2 pondéré	Nombre de postes IND seuil2 pondéré	TOTAL SEUIL2 pondéré
TOULOUSE	106	24	136	96	72	434
ALBI	8	6	8	0	6	28
CASTRES	6	0	6	12	6	30
FOIX *	6	6	6	6	6	30
MONTAUBAN *	14	6	18	6	8	52
SAINT-GAUDENS	6	0	6	0	6	18
TOULOUSE	66	6	92	72	40	276

Scénario B: (seuil 2 = 8,77 – pondération)

SEUIL2 Pondéré	Nombre de postes AD seuil2 pondéré	Nombre de postes AGR seuil2 pondéré	Nombre de postes COM seuil2 pondéré	Nombre de postes ENC seuil2 pondéré	Nombre de postes IND seuil2 pondéré	TOTAL SEUIL2 pondéré
TOULOUSE	100	30	126	96	68	420
ALBI	8	6	8	6	6	34
CASTRES	6	6	6	8	6	32
FOIX *	6	6	6	6	6	30
MONTAUBAN *	12	6	16	6	8	48
SAINT-GAUDENS	6	0	6	6	6	24
TOULOUSE	62	6	84	64	36	252

Scénario C: (seuil 2 = 8,19 – pondération)

SEUIL2 Pondéré	Nombre de postes AD seuil2 pondéré	Nombre de postes AGR seuil2 pondéré	Nombre de postes COM seuil2 pondéré	Nombre de postes ENC seuil2 pondéré	Nombre de postes IND seuil2 pondéré	TOTAL SEUIL2 pondéré
TOULOUSE	106	24	132	94	70	426
ALBI	8	6	8	0	6	28
CASTRES	6	0	6	12	6	30
FOIX *	6	6	6	6	6	30
MONTAUBAN *	14	6	16	6	8	50
SAINT-GAUDENS	6	0	6	0	6	18
TOULOUSE	66	6	90	70	38	270

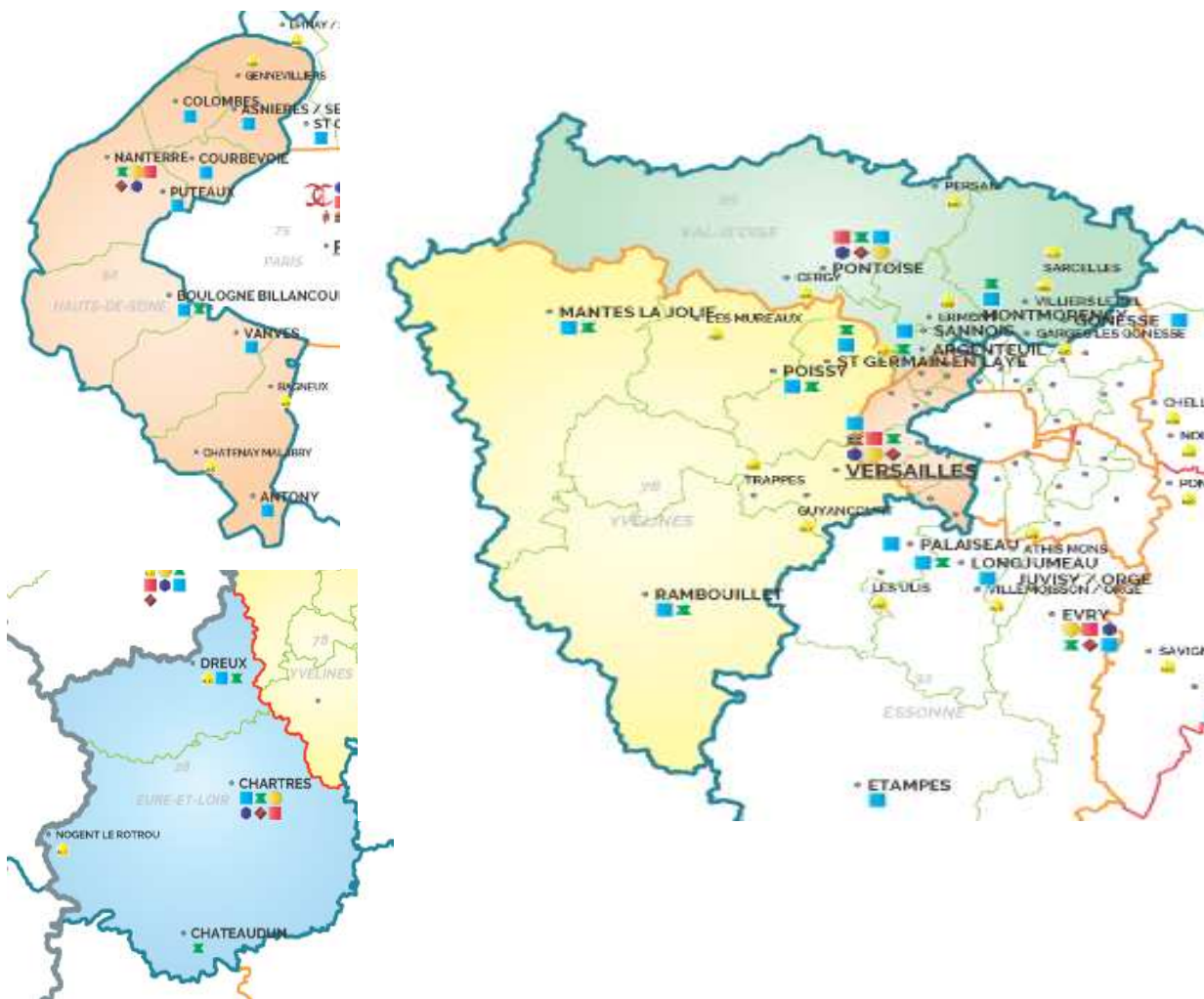
Regroupement de l'activité **AGR** de:

- Castres à Albi
- St Gaudens à Toulouse

Regroupement de l'activité **ENC** de:

- Albi à Castres
- St Gaudens à Toulouse

VERSAILLES



DOCUMENT DE TRAVAIL

Scénario A: (seuil 2 = 8,06 – pondération)

ACTUELLEMENT	Nombre de postes AD	Nombre de postes AGR	Nombre de postes COM	Nombre de postes ENC	Nombre de postes IND	TOTAL actuel
VERSAILLES	204	40	254	278	210	986
ARGENTEUIL	8	0	12	8	14	42
BOULOGNE-BILLANCOURT	30	0	36	50	26	142
CERGY-PONTOISE	14	10	20	18	14	76
CHARTRES	20	10	20	18	20	88
CHATEAUDUN	0	0	0	0	0	0
DREUX	8	0	8	8	10	34
MANTES-LA-JOLIE	8	0	10	8	10	36
MONTMORENCY	16	0	28	18	24	86
NANTERRE	54	10	54	90	32	240
POISSY	8	0	12	8	16	44
RAMBOUILLET	8	0	10	8	10	36
SAINT-GERMAIN-EN-LAYE	12	0	14	12	12	50
VERSAILLES	18	10	30	32	22	112

SEUIL2 Pondéré	Nombre de postes AD seuil2 pondéré	Nombre de postes AGR seuil2 pondéré	Nombre de postes COM seuil2 pondéré	Nombre de postes ENC seuil2 pondéré	Nombre de postes IND seuil2 pondéré	TOTAL SEUIL2 pondéré
VERSAILLES	264	24	348	386	210	1232
ARGENTEUIL	8	0	16	0	16	40
BOULOGNE-BILLANCOURT	54	0	46	86	20	206
CERGY-PONTOISE	18	6	28	18	14	84
CHARTRES	16	6	24	16	18	80
CHATEAUDUN	0	0	0	0	0	0
DREUX	0	0	0	0	0	0
MANTES-LA-JOLIE	8	0	12	0	12	32
MONTMORENCY	28	0	50	30	20	128
NANTERRE	76	6	82	172	50	386
POISSY	10	0	20	0	12	42
RAMBOUILLET	8	0	12	0	12	32
SAINT-GERMAIN-EN-LAYE	14	0	20	0	8	42
VERSAILLES	24	6	38	64	28	160

Regroupement de l'activité **AGR** à Cergy Pontoise (95), Chartres (28), Nanterre (92) et Versailles (78)

Regroupement de l'activité **ENC** de:
 - Argenteuil à Montmorency
 - Rambouillet, St Germain, Poissy et Mantes la Jolie à Versailles

Regroupement de l'activité de:
 - Châteaudun et Dreux à Chartres

Scénario B: (seuil 2 = 8,77 – pondération)

SEUIL2 Pondéré	Nombre de postes AD seuil2 pondéré	Nombre de postes AGR seuil2 pondéré	Nombre de postes COM seuil2 pondéré	Nombre de postes ENC seuil2 pondéré	Nombre de postes IND seuil2 pondéré	TOTAL SEUIL2 pondéré
VERSAILLES	244	24	322	372	194	1156
ARGENTEUIL	8	0	14	12	14	48
BOULOGNE-BILLANCOURT	48	0	42	78	18	186
CERGY-PONTOISE	16	6	24	16	12	74
CHARTRES	12	6	16	12	12	58
CHATEAUDUN	0	0	0	0	0	0
DREUX	6	0	10	6	6	28
MANTES-LA-JOLIE	6	0	12	6	10	34
MONTMORENCY	26	0	46	18	20	110
NANTERRE	68	6	76	158	46	354
POISSY	10	0	20	8	12	50
RAMBOUILLET	8	0	10	8	10	36
SAINT-GERMAIN-EN-LAYE	14	0	18	12	8	52
VERSAILLES	22	6	34	38	26	126

Regroupement de l'activité de:

- Châteaudun à Chartres

Scénario C: (seuil 2 = 8,19 – pondération)

SEUIL2 Pondéré	Nombre de postes AD seuil2 pondéré	Nombre de postes AGR seuil2 pondéré	Nombre de postes COM seuil2 pondéré	Nombre de postes ENC seuil2 pondéré	Nombre de postes IND seuil2 pondéré	TOTAL SEUIL2 pondéré
VERSAILLES	262	24	342	378	212	1218
ARGENTEUIL	8	0	16	0	16	40
BOULOGNE-BILLANCOURT	52	0	44	84	20	200
CERGY-PONTOISE	18	6	26	18	14	82
CHARTRES	12	6	16	16	14	64
CHATEAUDUN	0	0	0	0	0	0
DREUX	6	0	10	0	6	22
MANTES-LA-JOLIE	8	0	12	0	12	32
MONTMORENCY	28	0	48	30	20	126
NANTERRE	74	6	82	168	50	380
POISSY	10	0	20	0	12	42
RAMBOUILLET	8	0	12	0	12	32
SAINT-GERMAIN-EN-LAYE	14	0	20	0	8	42
VERSAILLES	24	6	36	62	28	156

Regroupement de l'activité **AGR** à Cergy Pontoise (95), Chartres (28), Nanterre (92) et Versailles (78)

Regroupement de l'activité de:

- Châteaudun à Chartres

Regroupement de l'activité **ENC** de:

- Dreux à Chartres
- Argenteuil à Montmorency
- Rambouillet, St Germain, Poissy et Mantes la Jolie à Versailles